



Curtea de Apel Bălți

*Notă Informativă
privind activitatea Curții de Apel Bălți
pentru perioada anului 2019*

Bălți 2020

Conform planului de activitate al Curții de Apel Bălți pentru anul 2020 a fost efectuată analiza activității privind rezultatele efectuării justiției pe cauzele penale, civile și contravenționale pentru perioada anului 2019.

Raportul dat cuprinde analiza datelor statistice cu privire la examinarea cauzelor penale, civile, comerciale, în baza Legii contenciosului administrativ, în ordine de apel și recurs, examinarea recursurilor privind eliberarea sau refuzul de a elibera mandatul de arest, precum și prelungirea termenului de ținere sub arest.

La întocmirea raportului de activitate al Curții de Apel Bălți pentru perioada anului 2019 au fost implementate instrumente recomandate de Comisia Europeană pentru Eficiența Justiției ce țin de indicatorii de performanță referitor la **rata de variație a stocului de cauze pendinte, durata estimativă de lichidare a stocului de cauze pendinte, durata lichidării stocului de cauze pendinte, rata eficacității, structura cauzelor pendinte pe rolul instanței, rata deciziilor modificate sau anulate de instanța de apel/recurs.**

Indicatorii de performanță utilizați în prezentul Raport pentru analiza statisticii

Analiza indicatorilor de performanță, din perspectiva cronologică, permite tragerea unor concluzii importante în ceea ce privește evoluția volumului de muncă al instanțelor în raport cu resursele lor, capacitatea instanței de a gestiona volumul de cauze etc.

1. Rata de variație a stocului de cauze pendinte (*indicatorul CR – clearance rate*): raportul dintre cauzele noi și cauzele soluționate în decursul unei perioade, exprimat în procente. Acest indicator oferă o perspectivă bună asupra modului în care Curtea de Apel Bălți gestionează fluxul său de cauze.

$$CR (\%) = \frac{\text{Dosare soluționate într-o anumită perioadă}}{\text{Dosare care parvin într-o anumită perioadă}} * 100$$

O rată de variație a stocului de cauze pendinte mai mare de 100 % denotă faptul că numărul cauzelor pendinte descrește, ceea ce este o tendință pozitivă, dacă se acordă atenția cuvenită și aspectelor legate de calitate.

2. Durata lichidării stocului de cauze pendinte (*indicatorul DT*): compară numărul de cauze soluționate în perioada supusă monitorizării și numărul de cauze nesoluționate la sfârșitul perioadei respective. Indicatorul măsoară rapiditatea cu care Curtea de Apel Bălți examinează cauzele cu care a fost

sesizată, adică timpul necesar pentru ca o anumită categorie de cauze să fie soluționate. Astfel, se poate răspunde la una dintre cele mai frecvente întrebări – care este durata medie a procedurilor.

$$DT = \frac{\text{Numărul cauzelor nesoluționate la sfârșitul perioadei}}{\text{Numărul cauzelor soluționate în aceeași perioadă}} * 365$$

3. Cauze per judecător (*indicatorul CPJ*): numărul mediu de cauze examinate de fiecare judecător al instanței judecătorești în decursul unei perioade de referință.

Notă: la utilizarea indicatorului, nu s-a ținut cont de specializarea judecătorilor din cadrul instanței judecătorești. Prin urmare, calculul a fost efectuat reieșind din numărul total de cauze examinate raportat la numărul total de judecători care au activat pe parcursul perioadei.

4. Cauze per personal (*indicatorul CPS*): numărul de angajați a instanței judecătorești în cursul unui an și cauzele soluționate de către aceeași instanță la sfârșitul anului.

5. Vârsta cauzelor pendinte (*indicatorul APC*): durata cauzelor active pendinte la un moment dat, măsurată în ani/zile de la data înregistrării dosarului. Cauzele înregistrate în instanță, însă nesoluționate, formează volumul de cauze pendinte al Curții de Apel Bălți.

6. Personal per judecător (*indicatorul SPJ*): numărul de angajați din instanță și numărul de judecători din cadrul acesteia în perioada raportată. Eficiența unei instanțe depinde de cantitatea și calitatea resurselor umane. O repartizare corespunzătoare a personalului auxiliar judiciar va determina creșterea eficienței și calității serviciilor judiciare.

7. Rata deciziilor atacate cu apel/recurs și rata deciziilor modificate sau anulate (*indicatorul AR, QMD*): rata deciziilor atacate cu apel/recurs este considerată exprimată în procente a deciziilor judecătorești contestate raportate la numărul total al deciziilor adoptate într-o anumită perioadă de timp. Rata deciziilor modificate sau anulate este rata exprimată în procente a deciziilor judecătorești modificate sau anulate de instanța ierarhic superioară, în raport cu numărul total al deciziilor adoptate în perioada de referință. Acești indicatori reflectă potențialul limitat al statisticilor judiciare existente în vederea evaluării calității deciziilor. Rata deciziilor contestate și rata recursurilor (*care determină modificarea sau anularea deciziilor contestate*) urmează a fi interpretate cu mare atenție. *Exemplu*, anumite cauze nu fac obiectul unui recurs. În alt context, reușita recursului poate să nu aibă legătură cu calitatea dezbaterilor inițiale, ci să fie bazată pe alte considerente, precum o interpretare diferită a legii de către instanța de recurs.

I. Volumul de activitate al Curții de Apel Bălți

1. Indicatori cantitativi

În urma totalizării rezultatelor activității Colegiilor Penale/Civile ale Curții de Apel Bălți pentru perioada anului 2019, se arată că:

În anul 2019, în cadrul Curții de Apel Bălți s-au aflat în procedură în total **6902** cauze civile și penale (dintre care **1128** cauze pendinte la începutul anului și **5774** cauze noi înregistrate pe parcursul anului raportat).

Din totalul dosarelor aflate în procedură au fost încheiate **5769** cauze.

Numărul cauzelor pendinte la sfârșitul perioadei de raportare rămânând **1133** cauze.

Comparativ cu aceeași perioadă a anului 2018, pe rolul instanței s-au aflat în procedură în total **7027** cauze civile/penale, dintre care au fost încheiate **5900** cauze, rest la sfârșitul perioadei rămânând **1128** cauze.

Pentru perioada anului 2019, fiecărui judecător i-au revenit în medie câte **314** de dosare, dintre care 262 au fost soluționate, în raport cu anul 2018, în care rata per judecător a constituit 320 de dosare, examinate fiind câte 268 cauze.

Rata de variație a stocului de cauze pendinte (raportul dintre cauzele soluționate în perioada raportată și cele noi înregistrate în perioada raportată, exprimat în procente) constituie **100 %** comparativ cu anul **2018** când rata de variație a stocului de cauze pendinte constituia **107 %**, analizând acest indicator procentual vedem că și soluționarea cauzelor este într-o mică scădere, cauzele pendinte la fel sunt într-o mică scădere comparativ cu anul 2018, astfel, acest indicator în instanță denotă pentru perioada anului 2019 o tendința bună.

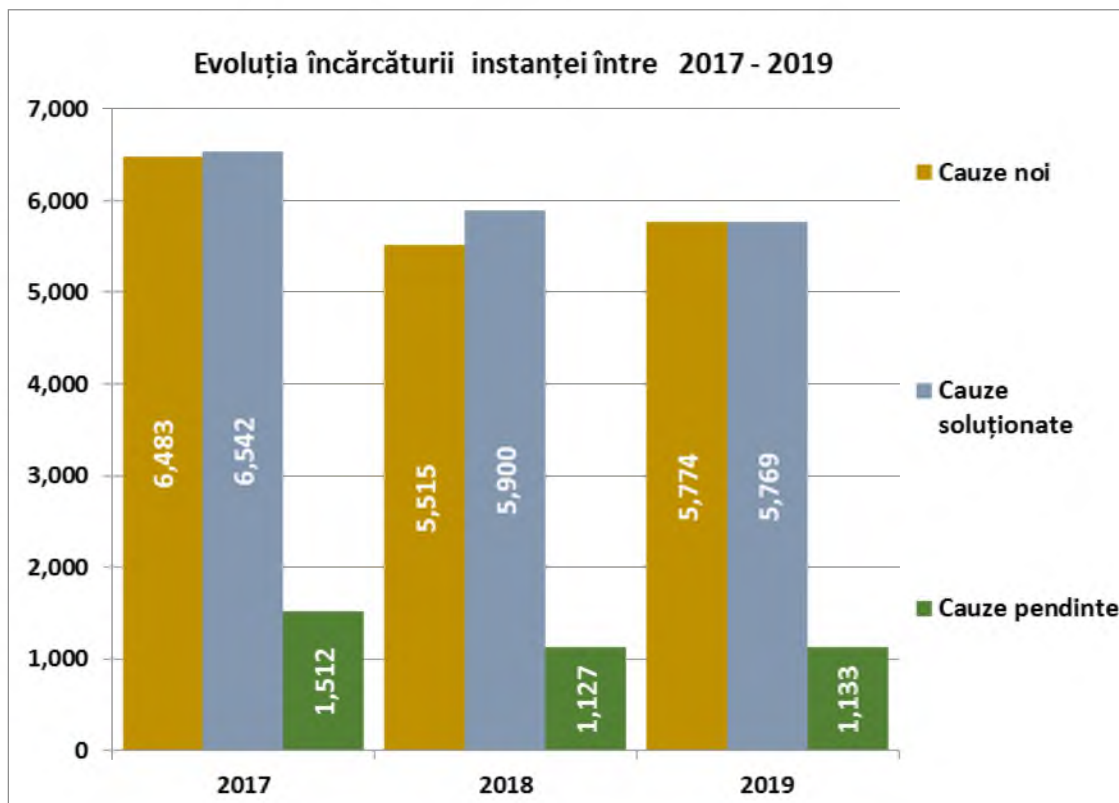
Durata lichidării stocului de cauze pendinte (numărul cauzelor nesoluționate la sfârșitul perioadei raportate împărțit la numărul cauzelor soluționate în aceeași perioadă și înmulțit la numărul de zile a perioadei raportate, exprimat în zile) constituie **72 zile**. Comparativ observăm că, durata medie a procedurilor/ timpul necesar pentru soluționarea cauzelor s-a micșorat de la 84 zile în anul 2017 la 70 zile în anul 2018, și respectiv 72 zile în 2019.

Tabelul nr.1. Fluxul cauzelor și principalii indicatori de performanță pe parcursul anului 2019

2019	I. Cauze pendinte la 1 ianuarie	II. Cauze noi înregistrate pe parcursul anului	III. Cauze soluționate pe parcursul anului	IV. Cauze pendinte la 31 decembrie	V. Deciziile atacate cu apel/recurs	VI. Deciziile modificate sau anulate de instanța de apel /recurs	VII . Rata de variație a stocului de cauze pendinte	VII I. Durata lichidării stocului de cauze pendinte	IX. Rata deciziilor atacate cu apel/recurs	X. Rata apelurilor reușite
1. Total cauze civile	317	1,752	1,785	284			101.9%	58	0.0%	0.0%
1a. Restabilirea în funcție	12	17	23	6			135.3%	95	0.0%	0.0%
1b. Desfăcerea căsătoriei	13	56	62	7			110.7%	41	0.0%	0.0%
2. Total cauze comerciale	45	232	229	48			98.7%	77	0.0%	0.0%
3. Total cauze insolvabilitate	8	181	166	23			91.7%	51	0.0%	0.0%
4. Total cauze de contencios administrativ	77	353	372	58			105.4%	57	0.0%	0.0%
5. Total cauze penale	471	1,195	1,098	568			91.9%	18	0.0%	0.0%
5a. Omoruri	17	25	22	20			88.0%	9 33	0.0%	0.0%
5b. Furturi	62	170	156	76			91.8%	2 17 8	0.0%	0.0%
6. Total cauze contravenționale	126	725	771	80			106.3%	38	0.0%	0.0%
7. Total alte categorii	84	1,336	1,348	72			100.9%	19	0.0%	0.0%
Totalul calculat de cauze	1,128	5,774	5,769	1,133			99.9%	72	0.0%	0.0%

Din punct de vedere grafic, în Curtea de Apel Bălți, situația stocurilor pe ultimii 3 ani, se prezintă după cum urmează.

Diagrama nr.1. Volumul de activitate pentru anii 2017 – 2019



După cum se poate observa, nivelul stocurilor în anul 2019 este aproximativ cu nivelul stocurilor din 2018, respectiv mai mic comparativ cu anul 2017.

Numărul cauzelor noi înregistrate în 2019 este mai mare față de cel din 2018 cu 259 cauze, iar diferența între anii 2017-2018 fiind de 968 cauze mai puțin în 2018 decât în 2017.

Stocul cauzelor soluționate pentru anul 2019, este într-o puțină diminuare, fiind examinate cu 131 cauze mai puține în comparație cu anul 2018 și cu 709 cauze mai puține decât în 2017.

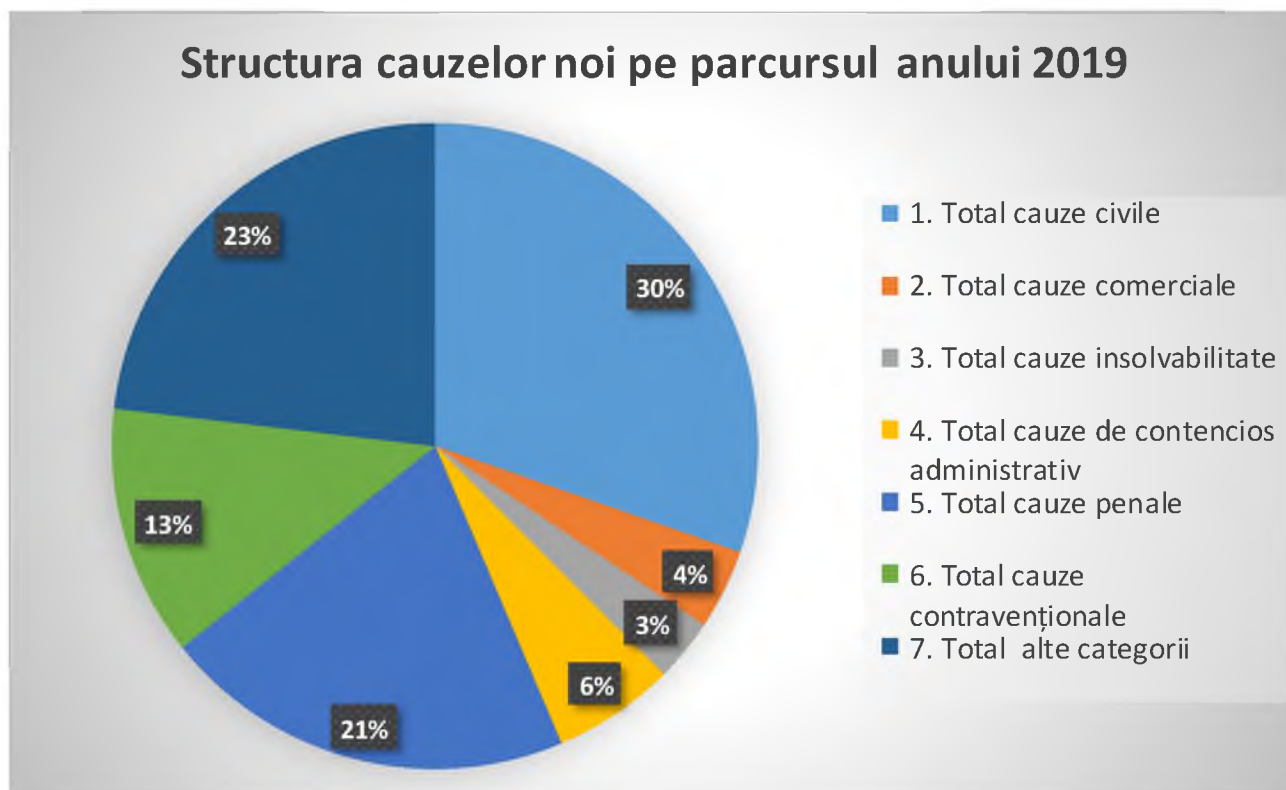
Acest fapt se datorează în primul rând modificărilor în legislația procedural civilă, datorită faptului că în 2018 cauzele de insolvență au fost transmise spre examinare după competență instanțelor de fond.

Din analiza structurii cauzelor și ponderea materiilor, se poate reține că, din cele 6902 cauze aflate pe rolul instanței, 2965 cauze/proceduri derivă din materie civilă, comercială și de contencios administrativ, precum și cauzele de insolvență; 2517 – din materia penală și contravențională, și respectiv alte categorii de cauze – 1420 (*Ex. soluționarea conflictelor de competență, recursuri privind examinarea demersurilor*

privind aplicarea măsurilor preventive, privind autorizarea măsurilor speciale de investigații, demersuri privind aplicarea amnistiei, etc.).

Volumul total al cauzelor aflate în procedură, per categorii, între 2017-2019 (număr absolut)

Tipul de cauze	2017	2018	2019	2017 (%)	2018 (%)	2019 (%)
1. Total cauze civile	2,282	1,931	2,069	28%	27%	30%
2. Total cauze comerciale	328	277	277	4%	4%	4%
3. Total cauze insolvabilitate	877	534	189	11%	8%	3%
4. Total cauze de contencios administrativ	635	477	430	8%	7%	6%
5. Total cauze penale	2,012	1,530	1,666	25%	22%	24%
6. Total cauze contravenționale	976	988	851	12%	14%	12%
7. Total alte categorii	944	1,290	1,420	12%	18%	21%
Totalul calculat de cauze	8,054	7,027	6,902	100%	100%	100%



2. Ponderea cauzelor aflate în procedură, pe categorii de cauze

Sub aspectul categoriilor de **cauze aflate în procedura** Curții de Apel Bălți, în perioada anilor 2017-2019, situația se prezintă în modul următor:

Tabelul nr.2: Volumul cauzelor aflate în procedură, per categorii, între 2017-2019

Volumul total al cauzelor aflate în procedură, per categorii, între 2017-2019 (număr absolut)

Tipul de cauze	2017	2018	2019	2017 (%)	2018 (%)	2019 (%)
1. Total cauze civile	2,282	1,931	2,069	28%	27%	30%
2. Total cauze comerciale	328	277	277	4%	4%	4%
3. Total cauze insolvabilitate	877	534	189	11%	8%	3%
4. Total cauze de contencios administrativ	635	477	430	8%	7%	6%
5. Total cauze penale	2,012	1,530	1,666	25%	22%	24%
6. Total cauze contravenționale	976	988	851	12%	14%	12%
7. Total alte categorii	944	1,290	1,420	12%	18%	21%
Totalul calculat de cauze	8,054	7,027	6,902	100%	100%	100%

Din cele observate, dinamica dosarelor în anul 2019 este puțin în diminuare față de anii 2017-2018.

Cel mai mare număr de cauze aflate în procedură în anul 2019 sunt **cauzele civile** cu un număr de 2069 dosare, cauzele penale – 1666, după care urmează alte categorii cu un număr de 1420 dosare, urmate de cauzele **contravenționale** cu un număr de 851 dosare, cauze de contencios administrativ în număr de 430 dosare. Un număr mai mic comparativ se atribuie cauzelor comerciale (277), și cauzele de insolvabilitate (189).

Ponderea cauzelor soluționate, pe categorii de cauze

Volumul cauzelor soluționate per categorii, poate fi analizat în tabelul de mai jos.

Tabelul nr.3. Volumul cauzelor soluționate, per categorii, între 2017-2019

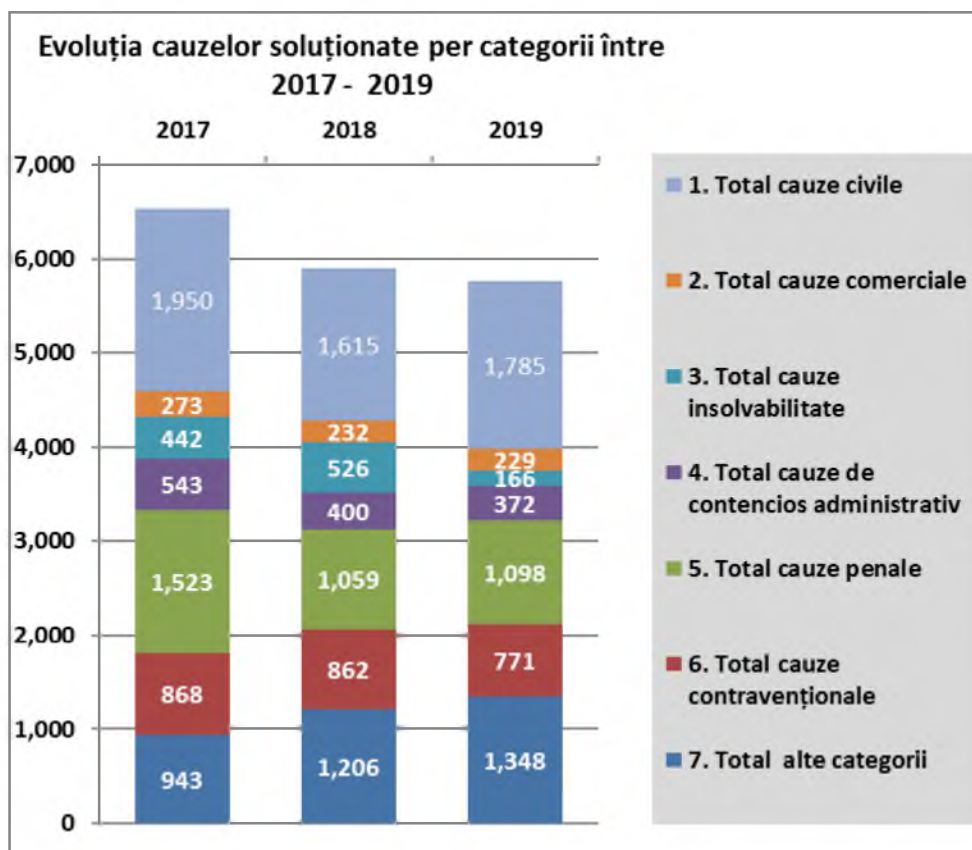
Cauzele soluționate 2017 - 2019 (număr absolut)

Tipul de cauze	2017	2018	2019
1. Total cauze civile	1,950	1,615	1,785
2. Total cauze comerciale	273	232	229
3. Total cauze insolabilitate	442	526	166
4. Total cauze de contencios administrativ	543	400	372
5. Total cauze penale	1,523	1,059	1,098
6. Total cauze contravenționale	868	862	771
7. Total alte categorii	943	1,206	1,348
Totalul calculat de cauze	6,542	5,900	5,769

În urma analizei cifrelor reflectate în Tabelul nr.3, se evidențiază faptul că în 2019, comparativ cu anul 2018, și respectiv 2017, Curtea de Apel Bălți marchează o diminuare ușoară pe toate categoriile de cauze. Totodată, se poate observa doar o creștere a numărului de cauze soluționate pe cauzele contravenționale și alte categorii unde se includ materialele penale.

Mai jos se reflectă situația grafică:

Grafic 3.1.3 Evoluția cauzelor soluționate per categorii între 2017 - 2019



Din cele observate, dinamica cauzelor soluționate se diferă în raport de categoria acestora. Astfel, cel mai mare număr de dosare soluționate în 2019 rămân a fi cauzele civile cu un număr de 1785 dosare, după care urmează alte categorii de cauze cu un număr de 1348 cauze, cauzele penale (1098) și contravenționale (771 dosare).

3. Ponderea stocului de dosare existent la sfârșitul perioadei de raportare, per categorii de cauze

Analiza stocului de cauze pendinte la sfârșitul perioadei de raportare, se prezintă în tabelul de mai jos.

Tabelul nr.4. Cauzele pendinte la sfârșitul anului, per categorii, între 2017-2019

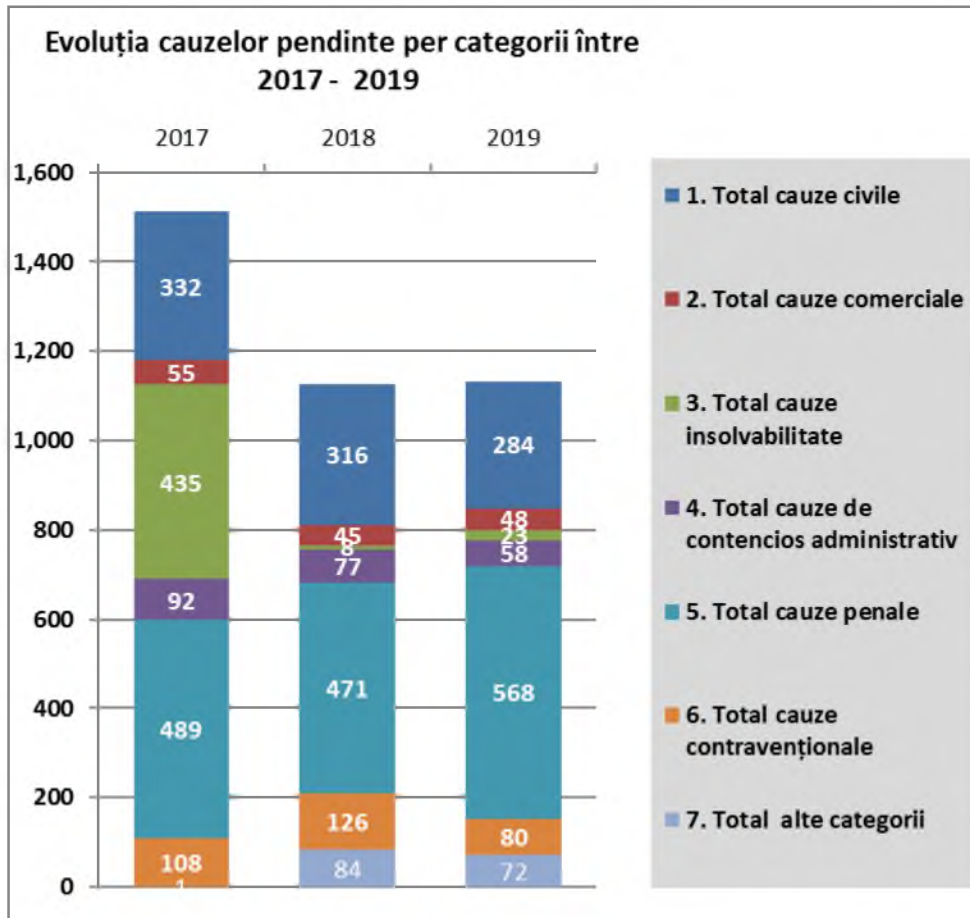
Cauzele pendinte la sf. 2017 - 2019 (număr absolut)

Tipul de cauze	2017	2018	2019
1. Total cauze civile	332	316	284
2. Total cauze comerciale	55	45	48
3. Total cauze insolvabilitate	435	8	23
4. Total cauze de contencios administrativ	92	77	58
5. Total cauze penale	489	471	568
6. Total cauze contravenționale	108	126	80
7. Total alte categorii	1	84	72
Totalul calculat de cauze	1,512	1,127	1,133

Conform datelor la sfârșitul perioadei de raportare (2019), în cadrul Curții de Apel Bălți, numărul de cauze pendinte constituie un număr de 1133 cauze, ce reprezintă aproximativ aceeași situație comparativ cu anul precedent (2018 – 1127 cauze). Respectiv, diferența dintre anii 2017 și 2019 este de 379 cauze pendinte mai puține. Rata cea mai înaltă pentru cauzele pendinte sunt marcate pentru categoriile de cauze: civile (284 cauze) și penale (568 cauze).

Se reflectă și situația grafică privind cauzele pendinte la sfârșitul anului :

Grafic 3.1.4 Evoluția cauzelor pendinte per categorii între 2017 - 2019



4. Vârsta cauzelor pendinte

Cauzele înregistrate dar nesoluționate, constituie stocul de cauze pendinte al instanței. Vechimea cauzelor pendinte aflate pe rolul Curții de Apel Bălți, măsurată ca număr de ani este reflectată în tabelul următor.

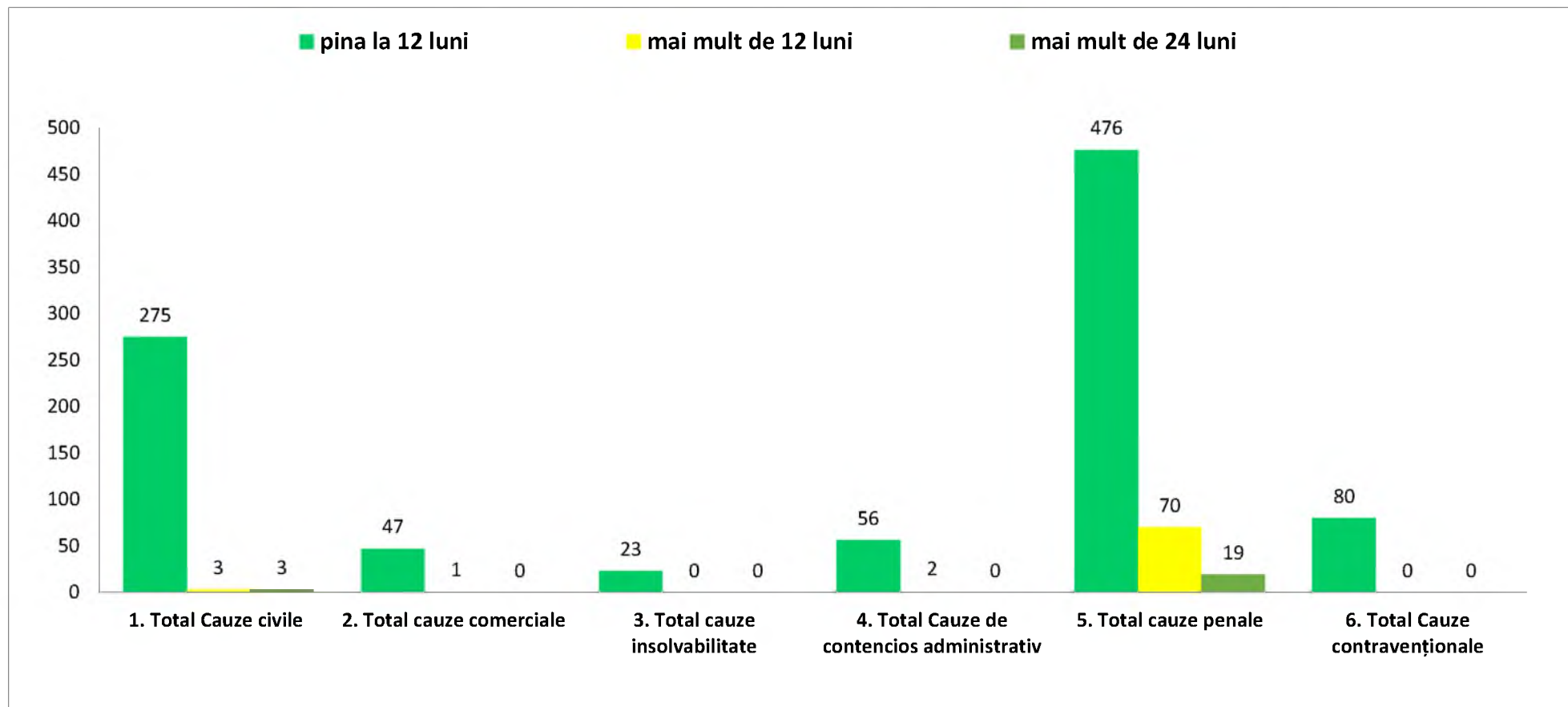
Tabelul nr.5. Vârsta cauzelor pendinte la data de 31 decembrie 2019

Numărul de cauze înregistrate:									
Tipul de cauze	pendinte la 01 ianuarie	pin a la 12 luni	% din total	mai mult de 12 luni	% din total	mai mult de 24 luni	% din total	mai mult de 36 de luni	% din total
1. Total Cauze civile	317	275	24.27%	3	0.26%	3	0.26%	3	0.26%
2. Total cauze comerciale	45	47	4.15%	1	0.09%	0	0.00%	0	0.00%
3. Total cauze insolvabilitate	8	23	2.03%	0	0.00%	0	0.00%	0	0.00%
4. Total Cauze de contencios administrativ	77	56	4.94%	2	0.18%	0	0.00%	0	0.00%
5. Total cauze penale	471	476	42.01%	70	6.18%	19	1.68%	3	0.26%
6. Total Cauze contravenționale	126	80	7.06%	0	0.00%	0	0.00%	0	0.00%
7.Total alte categorii	84	72	6.35%	0	0.00%	0	0.00%	0	0.00%
Totalul calculat de cauze	1128	1029	90.82%	76	6.71%	22	1.94%	6	0.53%

Grand total

1133

Diagrama nr.2. Vârsta cauzelor pendinte la data de 31 decembrie 2019



La sfârșitul anului 2019 cauzele care sunt pendinte o **perioadă mai mică de un an** constituie 1029 cauze, ceea ce reprezintă 90,82 % din totalul cauzelor pendinte (1133). Cauzele pendinte **mai mult de 12 luni** constituie un număr de 76 cauze (6,71%). Stocul cauzelor pendinte pentru o perioadă **mai mult de 24 luni** constituie 22 cauze (1,94%) și doar 6 cauze (0,53%) sunt pendinte pentru o perioadă **mai mult de 36 luni**.

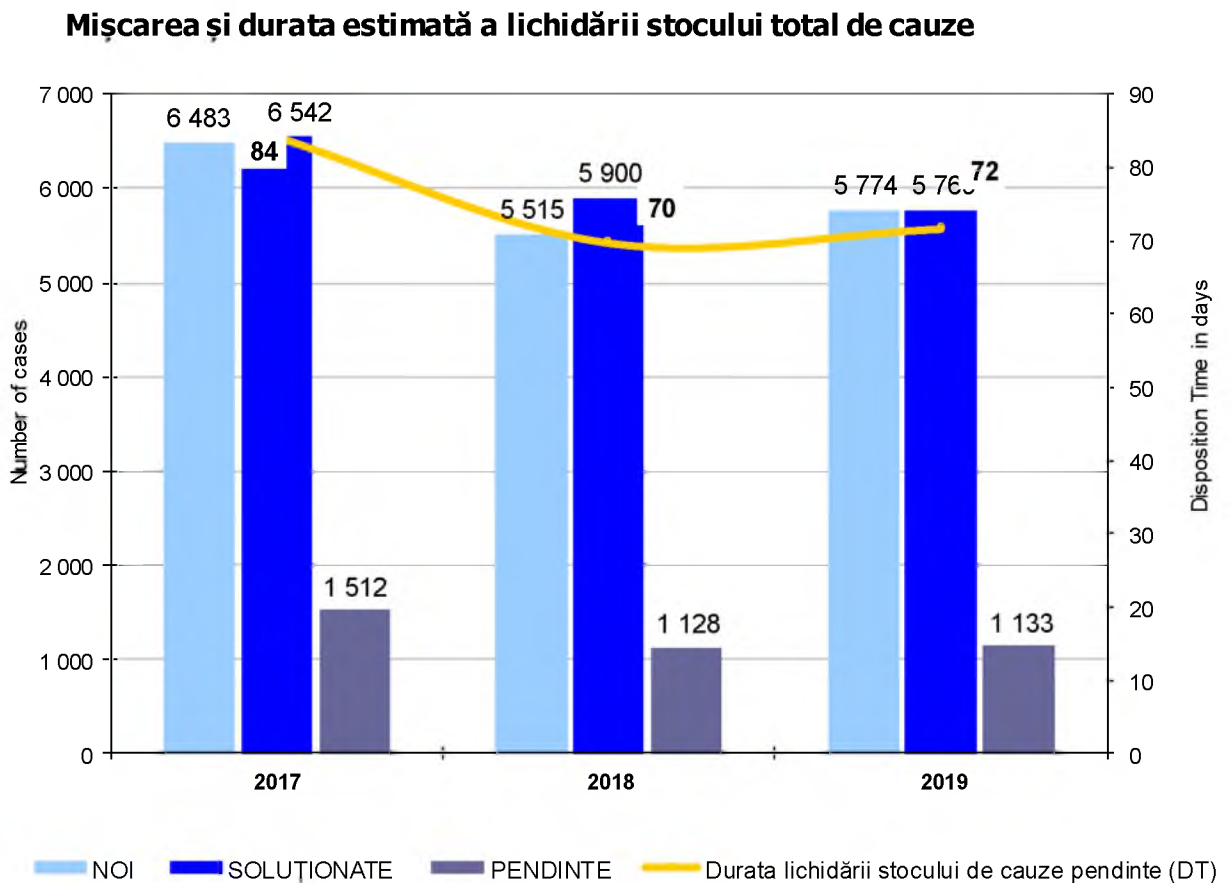
II. Durata lichidării stocului de cauze pendinte (DT) și rata de variație a stocului de cauze pendinte (CR)

Rata de variație a stocului de cauze pendinte (CR), exprimată în procente, se obține atunci când numărul de cauze soluționate într-o perioadă de timp este împărțit la numărul de cauze intrate în aceeași perioadă, iar rezultatul este înmulțit cu 100.

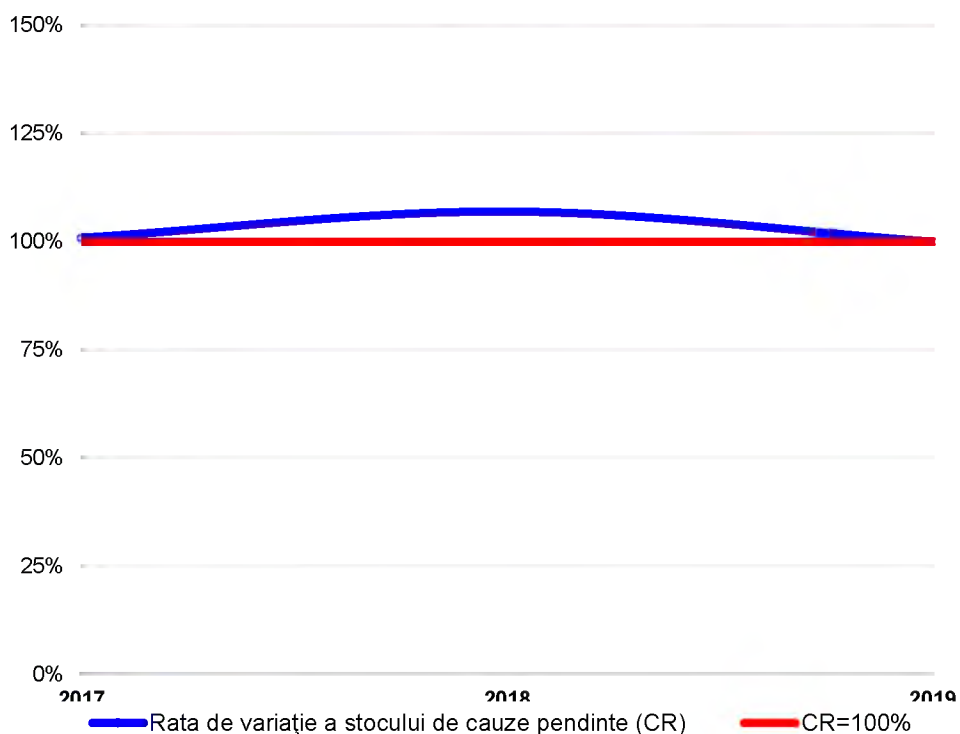
Durata de lichidare a stocului de cauze pendinte (DT) compară numărul de cauze soluționate în timpul perioadei observate și numărul de cauze nesoluționate la sfârșitul perioadei, raportul măsoară timpul în care este nevoie pentru soluționarea unui tip de cauze într-o instanță, exprimat în zile.

Tabelele de mai jos conțin cei mai importanți indicatori recomandați de CEPEJ pentru evaluarea eficienței instanțelor judiciare și anume: rata de variație a stocului de cauze pendinte (CR) și durata lichidării stocului de cauze pendinte (DT), pentru anii 2017-2019.

Diagrama nr.3: Durata lichidării stocului de cauze pendinte și rata de variație a stocului de cauze pendinte pentru toate categoriile de cauze



: Rata de variație a stocului de cauze pendinte pentru totalul calculat de cauze



Rata de variație a stocului de cauze pendinte, exprimată în procente, se obtine atunci când numărul de cauze solutionate într-o perioadă de timp este împărțit la numărul de cauze intrate în aceeași perioadă, iar rezultatul este înmulțit cu 100.

În tabela de mai jos este arătată rata de variație a stocului de cauze pendinte exprimată în procente:

Totalul calculat de cauze	2017	2018	2019
NOI	6,483	5,515	5,774
SOLUȚIONATE	6,542	5,900	5,769
PENDINTE	1,512	1,128	1,133
Rata de variație a stocului de cauze pendinte (CR)	101%	107%	100%
Durata lichidării stocului de cauze pendinte (DT)	84	70	72

Astfel, Curtea de Apel Bălți, la sfârșitul anului 2019, necesită 72 zile **pentru soluționarea totalului de cauze** aflate pe rolul său la acest moment. Indirect, acest indicator mai sugerează că, în mediu, cauzele (toate categoriile) sunt examinate în decurs de aproximativ 72 zile.

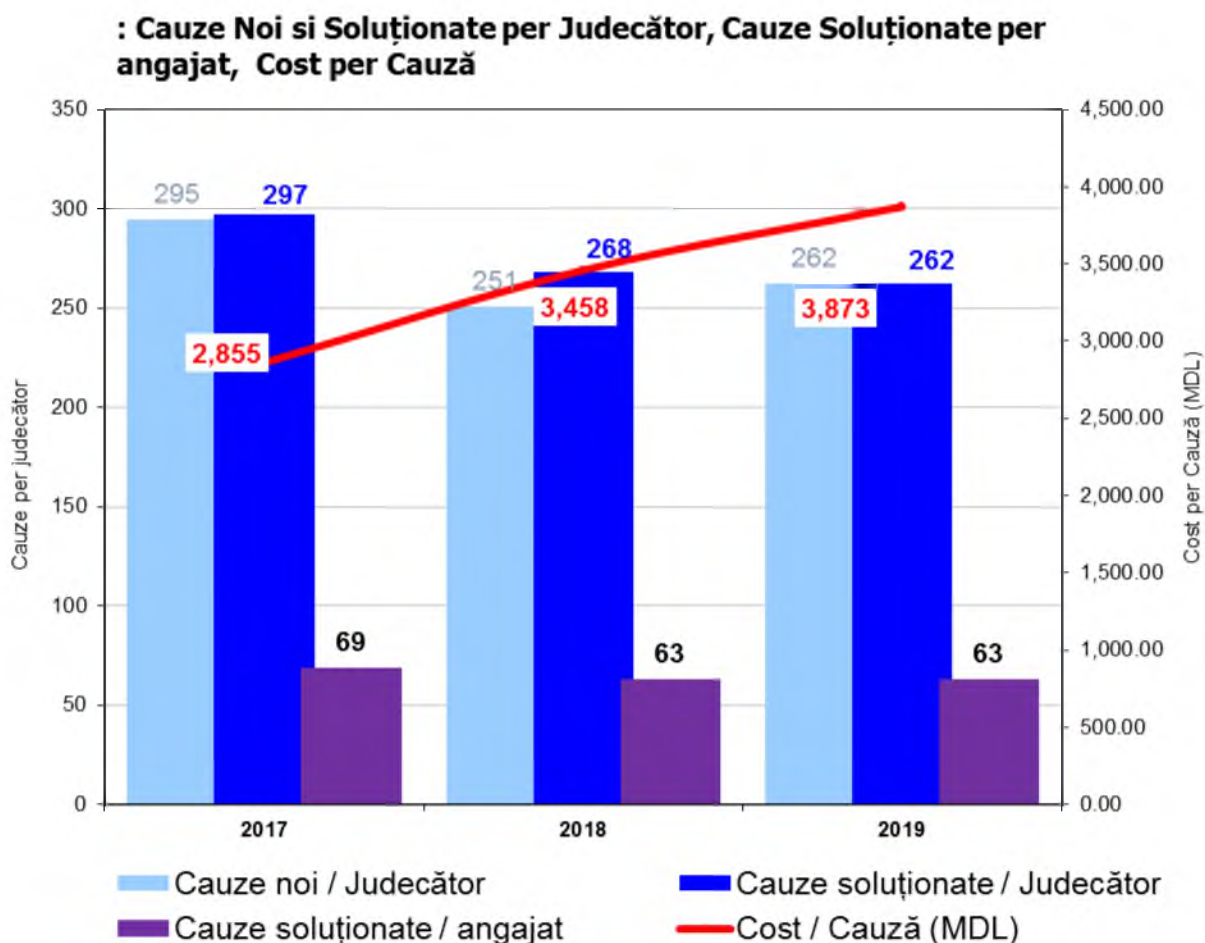
Acest indice, conform diagramei nr.3, respectiv și tablei, arată că în anul 2017 durata de lichidare a stocului de cauze pendinte a fost de 84 zile, iar în anul 2018 de 70 zile. Așadar, comparativ în anul 2019 durata medie a timpului necesar pentru soluționarea cauzelor s-a mărit nesemnificativ față de anul 2018 (de la 70 zile la 72 zile), iar comparativ cu anul 2017 fiind într-o descreștere de 12 zile în 2019 față de anul 2017, și într-o creștere nesemnificativă de 2 zile în 2019 comparativ cu 2018.

La fel, și rata de variație a stocului de cauze pendinte, fiind un indicator conex duratei lichidării stocului de cauze pendinte, este într-o puțină diminuare în 2019 comparativ cu 2018. Dacă în 2017 acest indicator constituia 101%, atunci în 2018 el este deja de 107%, pe când în 2019 de 100 %. Este evidentă o majorare a eficienței în anul 2018 comparativ cu anul 2017.

III. Sarcina medie în cadrul instanței

Cu referire la **numărul de cauze soluționate per judecător** (*indicator CPJ*), Curtea de Apel Bălți în perioada de referință a înregistrat următoarele rezultate. În 2019, numărul mediu de cauze soluționate de un judecător este de 262 cauze, fiind unul puțin mai redus decât numărul de cauze soluționate în anul 2018, și anume 268, și respectiv în 2017 – 297 cauze.

Diagrama nr.5. Indicatorii de productivitate medie și distribuie a resurselor umane

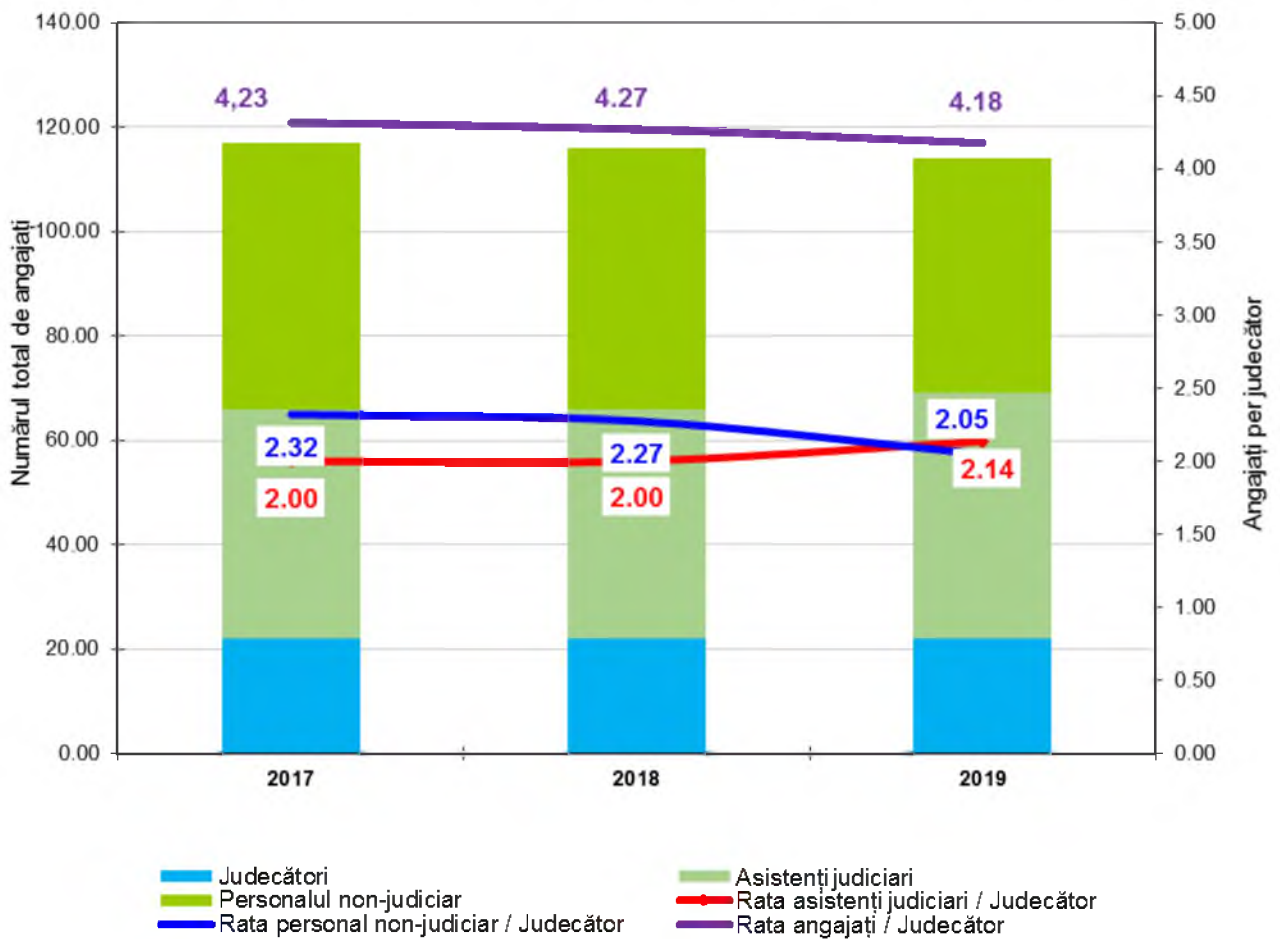


Indicatorii afișați în grafic se referă în mare parte la resursele disponibile instanței și la corelarea acestora cu volumul de cauze. Indicatorul cost per cauză poate oferi informații privind eficiența înaltă a Curții de Apel Bălți.

Din diagrama nr. 5 se observă că în perioada anului 2019 numărul de cauze noi per judecător constituie (262 cauze), cauze soluționate per judecător (262 cauze) și cauze soluționate per angajat (63 cauze) ce este aproximativ identică comparativ cu anul 2018, și într-o puțină diminuare comparativ cu anul 2017 când cauze soluționate per judecător erau 297 cauze, cauze noi per judecător erau 295 cauze și cauze soluționate per angajat erau 69 cauze.

Corelarea acestor indicatori, precum cauzele soluționate per judecător, asistenți judiciari per judecător și cost per cauză poate pleda în favoarea unei anumite structuri ale resurselor umane ale instanței.

:Numărul de judecători, angajați și ratele Judecător/angajați



IV. Respectarea termenelor-țintă

Aplicând o metodă specifică de calcul, se pot genera date privind timpul estimat necesar pentru soluționarea unui dosar. Această metodă, dincolo de alte metode standard aplicate, poate oferi informații relevante cu privire la activitatea generală a instanței judecătorești.

Scopul stabilirii de obiective (în cazul dat a termenelor-țintă per categorii de cauze) este acela de a crea puncte de referință, de a evalua dacă performanța instanțelor îndeplinește standardele sau dacă sunt atinse obiectivele referitoare la schimbări. Termenele-țintă propuse se bazează pe datele statistice prezentate de către instanțele pilot CEPEJ, cât și pe analiza duratei medii a examinării diferitor categorii de cauze pe parcursul anului 2018, în sistemul judecătoresc național, prezentat de Ministerul Justiției.

Termenii țintă pentru examinarea cauzelor aflate pe rolul Curții de Apel Bălți

Nr.d e ord.	Categoria dosarelor		Faza 1 70%	Faza 2 95%
1.	Apel : Cauze civile – (2a)	Termen- țintă A	3 luni	6 luni
		Termen- țintă B	4 luni	9 luni
2.	Apel: cauze comerciale (2ac)	Termen- țintă A	3 luni	6 luni
		Termen- țintă B	4 luni	9 luni
3.	Apel: cauze în procedura contenciosului administrativ (3a)	Termen- țintă A	2 luni	5 luni
		Termen- țintă B	3 luni	9 luni
5	Apel: cauze penale: 1a	Termen- țintă A	6 luni	12 luni
		Termen- țintă B	9 luni	18 luni
6.	Recurs: cauze penale 1r	Termen- țintă A	1 luni	3 luni
		Termen- țintă B	2 luni	4 luni
7.	Recurs: cauze contravenționale – 4r	Termen- țintă A	1 lună	3 luni
		Termen- țintă B	2 luni	4 luni
8.	Cauze civile: I instanță	Termen- țintă A	1 lună	3 luni
		Termen- țintă B	2 luni	4 luni

În urma monitorizării vârstei cauzelor pendinte pe rolul Curții de Apel Bălți la finele anului 2019, s-a constatat că instanța respectă termenii-țintă de categoria A în cauzele civile, comerciale, contravenționale și de contencios administrativ. Pentru toate celelalte categorii de cauze (penale, contravenționale (termenul-țintă: B), contencios administrativ (termenul-țintă: B), pentru care sunt stabilite termene-țintă, acestea se respectă.

Conform obiectivelor Comisiei Europene pentru Eficiența în Justiție o procedură nu trebuie să fie prea lungă, pentru a asigura cetățenilor și Statului o certitudine juridică. Conflictele care se prelungesc ar pune în pericol continuitatea socială. Însă, pe de altă parte nu trebuie să fie nici prea scurtă, pentru a garanta, în special pentru părți, posibilitatea de a avea un timp suficient pentru a-și pregăti dosarele.

V. Concluzii generale

Pentru a evalua eficiența și eficacitatea, precum și performanța Curții de Apel Bălți a fost necesar de un set de indicatori, adică de parametrii în baza cărora se poate face o analiză a activității acesteia în situații comparative cu anii precedenți.

Evident că analiza pe baza acestor indicatori trebuie să conducă la măsuri pe care administrația instanței și organele de resort vor trebui să le identifice și să le implementeze pentru a îmbunătăți în continuu performanța activității instanței de apel.

Mult timp s-a considerat că, calitatea justiției depindea, între altele, de distanța pe care ea ajungea să o creeze între cei care o împărțeau și cei pentru care ea era dată, doar această distanță permitea aprecierea imparțialității aparente și a măreției care se dorea să fie atașată rolului instanței în procedura judiciară. Astăzi, această atitudine este percepută ca o incapacitate a sistemului judiciar de a deveni mai apropiat, mai clar și mai accesibil pentru cetățeni și se consideră că apropiind justiția de cetățeni și facilitând implicarea acestora la funcționarea sa, s-ar putea ameliora calitatea actului de justiție.

Automatizarea instanțelor de judecată reprezintă un element-cheie care trebuie să vină în ajutorul atât al judecătorilor, cât și al cetățenilor, contribuind astfel la consolidarea independenței judecătorești, asigurarea transparenței în activitatea instanțelor de judecată, la fel, și sporirea calității actului de justiție.

Resursele umane sunt un atu important pentru sistemul judiciar. În același timp, ele nu constituie un factor care determină calitatea. Pentru o bună funcționare a instanțelor judecătorești sunt necesare resurse financiare suficiente, precum și instrumente potrivite pentru ca judecătorii și personalul instanței să poată gestiona cauzele și să ia decizii într-un termen rapid și într-un mod efectiv și eficace. Pentru aceste rațiuni, Curtea de Apel Bălți susține pe deplin și încurajează utilizarea noilor tehnologii de informare (sisteme informaționale de gestionare a instanțelor judiciare, dosare electronice, sisteme de schimb de date electronice, video conferințe, etc.).

Curtea de Apel Bălți, urmează să aplice în deplină măsură instrumentele CEPEJ, ca în final să fie atins scopul de îmbunătățire a calității actului de justiție.

În vederea analizării, formarea unor concluzii privind activitatea instanței de apel, urmează a fi implicați toți colaboratorii, cointeresarea acestora prin formarea unei concurențe sănătoase în vederea obținerii unor rezultate mai bune.

În final, având în vedere volumul de lucru în cadrul Curții de Apel Bălți, putem concluziona că personalul instanței, ca un tot întreg, tinde spre o performanță continuă.

Președintele Curții de Apel Bălți

Alexandru Gheorghies

Executat: Șeful Direcției Sistematizare, Generalizare
și Relații Publice T. Țurcanu