



# **Curtea de Apel Nord**

## ***RAPORT***

***privind activitatea Curții de Apel Nord***

***pentru perioada anului 2024***

Bălți 2025

# Cuprins

<b>I.</b>	Aspecte generale privind activitatea Curții de Apel Nord în perioada anului 2024.....	fila 2;
<b>II.</b>	Volumul de activitate al Curții de Apel Nord.....	fila 6;
	1. Indicatori cantitativi.....	fila 6;
	2. Evoluția cauzelor noi, pe categorii de cauze.....	fila 10;
	3. Ponderea cauzelor soluționate, pe categorii de cauze.....	fila 11;
	4. Ponderea stocului de dosare existent la sfârșitul perioadei de raportare, pe categorii de cauze.....	fila 13;
	5. Vârsta cauzelor pendinte.....	fila 14;
<b>III.</b>	Durata lichidării stocului de cauze pendinte (DT) și rata de variație a stocului de cauze pendinte (CR).....	fila 16;
<b>IV.</b>	Sarcina medie în cadrul instanței.....	fila 18;
<b>V.</b>	Rata deciziilor atacate cu apel/recurs și celor modificate sau anulate.....	fila 20;
<b>VI.</b>	Respectarea termenelor – țintă.....	fila 22;
<b>VII.</b>	Activitatea de sistematizare, generalizare a practicii judiciare și relații publice.....	fila 23;
<b>VIII.</b>	Asigurarea accesului la justiție.....	fila 25;
<b>IX.</b>	Gestionarea resurselor umane.....	fila 25;
<b>X.</b>	Managementul financiar.....	fila 26;
<b>XI.</b>	Serviciul arhivă.....	fila 26;
<b>XII.</b>	Concluzii generale.....	fila 26.

## I. Aspecte generale privind activitatea Curții de Apel Nord în perioada anului 2024

Sarcina instanțelor judecătorești stabilite de legislator (Legea privind organizarea judecătorească nr.514/06.07.1995) este îndeplinirea justiției în scopul apărării și realizării drepturilor și libertăților fundamentale ale cetățenilor și ale asociațiilor acestora, ale întreprinderilor, instituțiilor și organizațiilor.

Astfel instanțele judecătorești influențează decisiv coordonatele fundamentale de funcționare a societății, care sunt reflectate, în final, în standardul de viață al cetățenilor, deoarece sensul justiției nu poate fi altul decât binele public.

Independența și responsabilitatea sistemului judiciar în ansamblul său și ale fiecărui judecător în parte construiesc și consolidează calitatea justiției și reprezintă premisele reale și necesare pentru dezvoltarea unei culturi a încrederii și a respectului autentic al societății pentru actul de justiție.

Curtea de Apel Nord, a fost redenumită din Curtea de Apel Bălți, prin Legea nr. 135 din 13 iunie 2024, prin care s-au adus modificări la Legea nr. 76/2016 cu privire la reorganizarea instanțelor judecătorești, în vigoare din 27 decembrie 2024.

Curtea de Apel Nord fiind parte integrantă a sistemului judiciar, parcurge alături de celelalte instanțe din Republica Moldova, amplul proces de dezvoltare și consolidare a justiției ca serviciu public modern, credibil și previzibil, ca urmare a aplicării noilor prevederi legale inclusiv ce vizează instituirea sistemului informațional judecătoresc începând cu anul 2009.

Principalul obiectiv al activității desfășurate în anul 2024 a vizat continuarea procesului de maximizare a performanței Curții de Apel Nord în scopul îndeplinirii unui act de justiție calitativ, eficient și responsabil, în condiții de deplină independență și imparțialitate, realizat de un corp profesional integru.

Sub aspectul structurii organizatorice și manageriale, Curtea de Apel Nord este o instanță judecătorească cu personalitate juridică și executor (ordonator) secundar de buget, în circumscripția căreia până la data de 27 iunie 2024 funcționau 4 judecătorii: Judecătoria Bălți (sediile Bălți, Fălești, Sângerei), Judecătoria Drochia (sediile Drochia, Glodeni, Râșcani), Judecătoria Edineț (sediile Edineț, Dondușeni, Ocnîța, Briceni) și Judecătoria Soroca (sediile Soroca, Florești).

După emiterea Legii nr. 135 din 13 iunie 2024, (*publicată în Monitorul Oficial al Republicii Moldova nr. 271-274, art. 397 din 27 iunie 2024*) prin care s-a modificat harta judiciară, Judecătoriile Orhei și Ungheni au fost arondate Curții de Apel Nord din data publicării legii în Monitorul Oficial, adică din 27 iunie 2024.

Astfel, din data de 27 iunie 2024 în circumscripția Curții de Apel Nord își au activitatea deja 6 judecătorii: Judecătoria Bălți (sediile Bălți, Fălești, Sângerei), Judecătoria Drochia (sediile Drochia, Glodeni, Râșcani), Judecătoria Edineț (sediile Edineț, Dondușeni, Ocnîța, Briceni), Judecătoria Soroca (sediile Soroca, Florești), Judecătoria Orhei (sediile Rezina, Telenești) și Judecătoria Ungheni.

Odată cu intrarea în vigoare a prezentei legi (*Legea nr. 135/2024*), din 27 decembrie 2024 Judecătoria Bălți și-a modificat prin extindere sediile, Judecătoria Glodeni din

cadrul Judecătoria Drochia, a trecut în cadrul Judecătoria Bălți, urmând a activa în următoarea componență: Judecătoria Bălți (sediile Bălți, Fălești, Sângerei, Glodeni).

La fel, Judecătoria Drochia și-a modificat sediile, Judecătoria Dondușeni, din cadrul Judecătoria Edineț își va continua activitatea în cadrul Judecătoria Drochia, astfel Judecătoria Drochia va avea următoarea componență: Judecătoria Drochia (sediile Drochia, Râșcani, Dondușeni).

Prin aplicarea Legii nr. 135/2024 și Judecătoria Edineț și-a modificat sediile, urmând să activeze în următoarea componență: Judecătoria Edineț: (sediile Edineț, Briceni, Ocnîța).

Curtea își are sediul în municipiul Bălți, str. Ștefan cel Mare, 54, se află în centrul orașului Bălți fiind ușor accesibil publicului.

În domeniul înfăptuirii justiției activitatea instanței a fost dirijată de către domnul Ion Talpa, președintele Curții de Apel Nord, numit în funcție de Președintele Republicii Moldova în baza decretului nr. 304 – IX din 28 decembrie 2021, în vigoare din 31.12.2021.

Președintele Curții de Apel Nord a fost asistat de vicepreședintele interimar al Curții de Apel Bălți în colegiul civil – Stela Procopciuc, numită în funcție prin hotărârea Consiliului Superior al Magistraturii nr. 262/25 din 02 noiembrie 2021 pentru exercitarea interimatului funcției de vicepreședinte, președinte al Colegiului Civil, comercial și de contencios administrativ începând cu 11 noiembrie 2021 până la completarea funcției în modul stabilit de lege. Prin Hotărârea Consiliului Superior al Magistraturii nr. 65/6 din 13 februarie 2024 judecătorul Stela Procopciuc s-a transferat temporar în funcția de judecător la Curtea Supremă de Justiție începând cu 19 februarie 2024.

Prin hotărârea nr. 83/7 din 20 februarie 2024, Consiliului Superior al Magistraturii a desemnat judecătorul Adriana Garbuz pentru exercitarea interimatului funcției de vicepreședinte al Curții de Apel Bălți și președinte al Colegiului civil, comercial și de contencios administrativ, începând cu 20 februarie 2024 pe perioada transferului temporar a titularului funcției, pe care doamna Adriana Garbuz a deținut-o până la data de 10 decembrie 2024, când a fost admisă cererea de demisie a judecătorului.

Președintele Curții de Apel Nord a fost asistat și de vicepreședintele interimar al Curții de Apel Nord în colegiul penal – Gheorghe Scutelnic, numit în funcție prin dispoziția Consiliului Superior al Magistraturii nr. 3 din 04 ianuarie 2022 cu privire la exercitarea interimatului funcției de vicepreședinte al Curții de Apel Nord, începând cu 04 ianuarie 2022 și până la 10 decembrie 2024, când a fost acceptată cererea de demisie a judecătorului Gheorghe Scutelnic, vicepreședinte al Curții de Apel Nord.

Activitatea organizatorică și cea administrativă a instanței judecătorești este asigurată de secretariatul instanței judecătorești, condus de un șef numit în funcție de către președintele instanței judecătorești în conformitate cu Legea nr.158-XVI din 4 iulie 2008 privind funcția publică și statutul funcționarului public.

Secretariatul este constituit din Grefă și Direcția administrativă.

Grefa secretariatului Curții de Apel asistă judecătorii în procesul de înfăptuire a justiției. În cadrul Grefei activează Direcția asistenți judiciari și grefieri, Direcția evidență și documentare procesuală careia i se subordonează Secția evidență și

documentare procesuală a cauzelor civile, comerciale și de contencios administrativ și Secția evidență și documentare procesuală a cauzelor penale și contravenționale, Direcția generalizare, sistematizare, monitorizare a practicii judiciare și relații publice compusă din Serviciul penal și contravențional, Serviciul civil și de contencios administrativ și Serviciul monitorizare și relații publice, Secția interpreți și traducători. Personalul grefei este compus din funcționari publici supuși reglementărilor Legii nr.158-XVI din 4 iulie 2008 cu privire la funcția publică și statutul funcționarului public.

Direcția administrativă a secretariatului asigură activitatea organizatorică a instanței judecătorești.

Din cadrul Direcției administrative fac parte: Serviciul financiar-economic, Serviciul resurse umane, Serviciul expediție, Serviciul arhivă, Serviciul tehnologii informaționale și Secția asigurare tehnico-materială. Personalul serviciului administrativ este compus din funcționari publici, supuși reglementărilor Legii nr.158-XVI din 4 iulie 2008 cu privire la funcția publică și statutul funcționarului public, și personal contractual care desfășoară activități auxiliare, supus reglementărilor legislației muncii.

Structura organizatorică a Curții de Apel Nord a cuprins 24 de posturi de judecător, numărul funcționarilor publici a fost de 76 inclusiv 24 grefieri și 24 asistenți judiciari, personal de deservire tehnică ce asigură funcționarea autorității publice a fost de 5, iar personal auxiliar - 15.

Urmează de menționat că în anul 2024, 1 judecător a fost transferat la Curtea Supremă de Justiție, 1 judecător a fost suspendat din funcție, iar 12 judecători au depus cerere de demisie, fiind acceptată cu data de 10 decembrie 2024.

Competența materială a Curții de Apel Nord:

-judecă în primă instanță cauzele date în competența ei prin lege (cauzele de contencios administrativ privind contestarea actelor administrative normative, adopția internațională);

-judecă apelurile declarate împotriva hotărârilor pronunțate în primă instanță de judecătorii;

-judecă recursurile declarate împotriva încheierilor emise de judecătorii;

-judecă, în limitele competenței sale, cauzele supuse căilor extraordinare de atac;

-soluționează conflictele de competență apărute între judecătorii;

-exercită alte atribuții, conform legii.

Conform planului de activitate al Curții de Apel Nord pentru anul 2024 a fost efectuată analiza activității privind rezultatele efectuării justiției pe cauzele penale, civile și contravenționale pentru perioada anului 2024.

Raportul dat cuprinde analiza datelor statistice cu privire la examinarea cauzelor penale, civile, comerciale, în baza Legii contenciosului administrativ, în ordine de apel și recurs, examinarea recursurilor privind eliberarea sau refuzul de a elibera mandatul de arest, precum și prelungirea termenului de ținere sub arest.

La întocmirea raportului de activitate al Curții de Apel Nord pentru perioada anului 2024 au fost implementate instrumente recomandate de Comisia Europeană pentru Eficiența Justiției ce țin de indicatorii de performanță referitor la **rata de variație a stocului de cauze pendinte, durata estimativă de lichidare a stocului de cauze**

pendinte, rata eficacității, structura cauzelor pendinte pe rolul instanței, rata deciziilor modificate sau anulate de instanța de apel/recurs.

### **Indicatorii de performanță utilizați în prezentul Raport pentru analiza statisticii**

Analiza indicatorilor de performanță, din perspectiva cronologică, permite tragerea unor concluzii importante în ceea ce privește evoluția volumului de muncă al instanțelor în raport cu resursele lor, capacitatea instanței de a gestiona volumul de cauze etc.

**1. Rata de variație a stocului de cauze pendinte** (*indicatorul CR – clearance rate*): raportul dintre cauzele noi și cauzele soluționate în decursul unei perioade, exprimat în procente. Acest indicator oferă o perspectivă bună asupra modului în care Curtea de Apel Bălți gestionează fluxul său de cauze.

$$CR (\%) = \frac{\text{Dosare soluționate într-o anumită perioadă}}{\text{Dosare care parvin în aceeași perioadă}} * 100$$

O rată de variație a stocului de cauze pendinte mai mare de 100 % denotă faptul că numărul cauzelor pendinte descrește, ceea ce este o tendință pozitivă, dacă se acordă atenția cuvenită și aspectelor legate de calitate.

**2. Durata lichidării stocului de cauze pendinte** (*indicatorul DT*): compară numărul de cauze soluționate în perioada supusă monitorizării și numărul de cauze nesoluționate la sfârșitul perioadei respective. Indicatorul măsoară rapiditatea cu care Curtea de Apel Bălți examinează cauzele cu care a fost sesizată, adică timpul necesar pentru ca o anumită categorie de cauze să fie soluționate. Astfel, se poate răspunde la una dintre cele mai frecvente întrebări – care este durata medie a procedurilor.

$$DT = \frac{\text{Numărul cauzelor nesoluționate la sfârșitul perioadei}}{\text{Numărul cauzelor soluționate în aceeași perioadă}} * 365$$

**3. Cauze per judecător** (*indicatorul CPJ*): numărul mediu de cauze examinate de fiecare judecător al instanței judecătorești în decursul unei perioade de referință.

*Notă: la utilizarea indicatorului, nu s-a ținut cont de specializarea judecătorilor din cadrul instanței judecătorești. Prin urmare, calculul a fost efectuat reieșind din numărul total de cauze examinate raportat la numărul total de judecători care au activat pe parcursul perioadei.*

**4. Cauze per personal** (*indicatorul CPS*): numărul de angajați a instanței judecătorești în cursul unui an și cauzele soluționate de către aceeași instanță la sfârșitul anului.

**5. Vârsta cauzelor pendinte** (*indicatorul APC*): durata cauzelor active pendinte la un moment dat, măsurată în ani/zile de la data înregistrării dosarului. Cauzele

înregistrate în instanță, însă nesoluționate, formează volumul de cauze pendinte al Curții de Apel Bălți.

**6. Personal per judecător (*indicatorul SPJ*):** numărul de angajați din instanță și numărul de judecători din cadrul acesteia în perioada raportată. Eficiența unei instanțe depinde de cantitatea și calitatea resurselor umane. O repartizare corespunzătoare a personalului auxiliar judiciar va determina creșterea eficienței și calității serviciilor judiciare.

**7. Rata deciziilor atacate cu apel/recurs și rata deciziilor modificate sau anulate (*indicatorul AR, QMD*):** rata deciziilor atacate cu apel/recurs este considerată exprimată în procente a deciziilor judecătorești contestate raportate la numărul total al deciziilor adoptate într-o anumită perioadă de timp. Rata deciziilor modificate sau anulate este rata exprimată în procente a deciziilor judecătorești modificate sau anulate de instanța ierarhic superioară, în raport cu numărul total al deciziilor adoptate în perioada de referință. Acești indicatori reflectă potențialul limitat al statisticilor judiciare existente în vederea evaluării calității deciziilor. Rata deciziilor contestate și rata recursurilor (*care determină modificarea sau anularea deciziilor contestate*) urmează a fi interpretate cu mare atenție. *Exemplu*, anumite cauze nu fac obiectul unui recurs. În alt context, reușita recursului poate să nu aibă legătură cu calitatea dezbaterilor inițiale, ci să fie bazată pe alte considerente, precum o interpretare diferită a legii de către instanța de recurs.

## II. Volumul de activitate al Curții de Apel Nord

### 1. Indicatori cantitativi

În urma totalizării rezultatelor activității Colegiilor Penale/Civile ale Curții de Apel Nord pentru perioada anului 2024, se arată că:

În anul 2024, în cadrul Curții de Apel Nord s-au aflat în procedură în total **11350**, cauze civile și penale, cu 2089 cauze mai mult decât în aceeași perioadă a anului 2023, (dintre care **1344** cauze pendinte la începutul anului și **10006** cauze noi înregistrate pe parcursul anului raportat).

Pentru perioada anului 2024 s-au aflat în procedură cu 18,41 % dosare penale/civile mai multe decât în aceeași perioadă a anului 2023.

Din totalul dosarelor aflate în procedură au fost încheiate **7946** cauze.

Numărul cauzelor pendinte la sfârșitul perioadei de raportare rămânând **3404** cauze.

Comparativ cu aceeași perioadă a anului 2023, pe rolul instanței s-au aflat în procedură în total **9261** cauze civile/penale, dintre care au fost încheiate **7917** cauze, rest la sfârșitul perioadei rămânând **1344** cauze.

Pentru perioada anului 2024, fiecărui judecător i-au revenit în medie câte **667** dosare, dintre care **467** au fost soluționate, în raport cu anul 2023, în care rata per judecător a constituit 488 dosare, examinate fiind câte 417 cauze.

**Rata de variație a stocului de cauze pendinte** (raportul dintre cauzele soluționate în perioada raportată și cele noi înregistrate în perioada raportată, exprimat în procente) constituie **79 %** comparativ cu anul **2023** când rata de variație a stocului de cauze

pendinte constituia **104 %**, analizând acest indicator procentual vedem că soluționarea cauzelor este aproximativ aceeași ca și în anul 2023, iar cauzele pendinte sunt într-o semnificativă creștere comparativ cu anul 2023, acest indicator în instanță denotă pentru perioada anului 2024 o creștere atât a numărului dosarelor parvenite cât și a numărului dosarelor restante.

**Durata lichidării stocului de cauze pendinte** (numărul cauzelor nesoluționate la sfârșitul perioadei raportate împărțit la numărul cauzelor soluționate în aceeași perioadă și înmulțit la numărul de zile a perioadei raportate, exprimat în zile) constituie **156 zile**. Comparativ observăm că, durata medie a procedurilor/timpul necesar pentru soluționarea cauzelor a crescut semnificativ odată cu modificarea hărții judiciare, de la 84 zile în anul 2022, și respectiv 62 de zile în 2023.

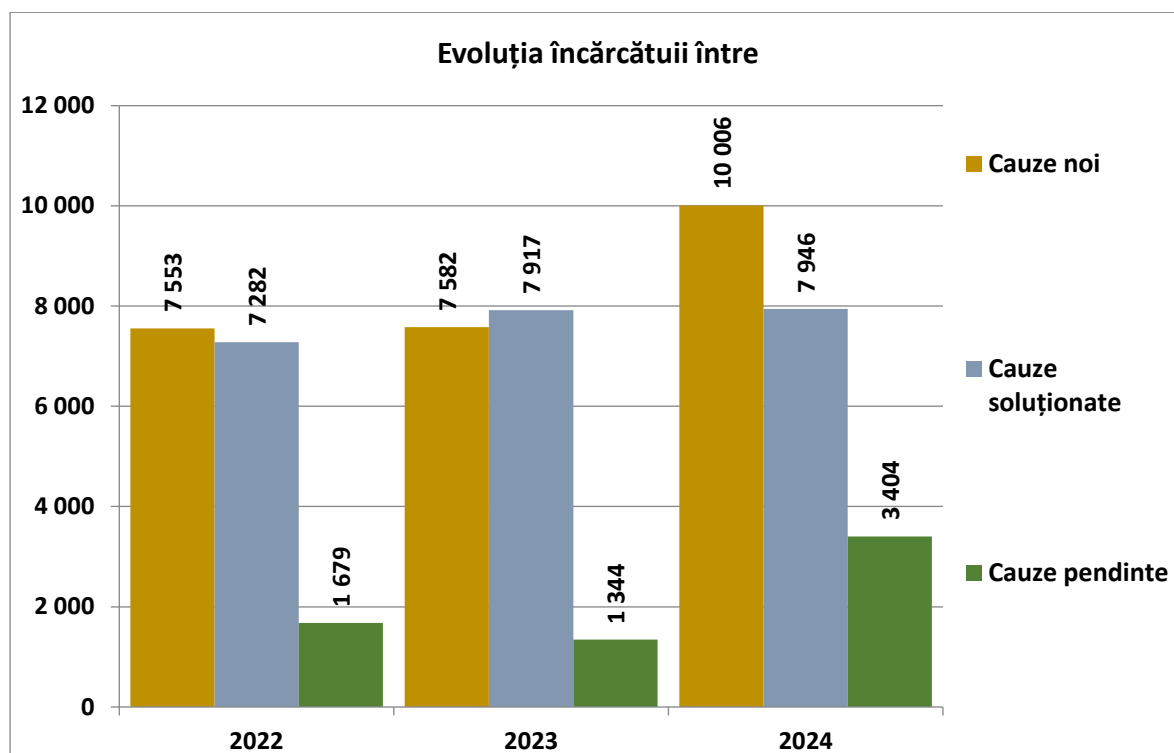


*Tabelul nr.1. Fluxul cauzelor și principalii indicatori de performanță pe parcursul anului 2024*

2024	I. Cauze pendinte la 1 ianuarie	II. Cauze noi înregistrate pe parcursul anului	III. Cauze soluționate pe parcursul anului	IV. Cauze pendinte la 31 decembrie	V. Deciziile atacate cu apel/recurs	VI. Deciziile modificate sau anulate de instanța de apel /recurs	VII. Rata de variație a stocului de cauze pendinte	VIII. Durata lichidării stocului de cauze pendinte	IX. Rata deciziilor atacate cu apel/recurs	X. Rata apelurilor reușite
<b>1. Total cauze civile</b>	405	2 122	1 557	970	217	1	73,4%	227	13,9%	0,1%
1a. Restabilirea în funcție	4	15	11	8	7	0	73,3%	265	63,6%	0,0%
1b. Desfacerea căsătoriei	16	96	74	38	3	0	77,1%	187	4,1%	0,0%
<b>2. Total cauze comerciale</b>	74	294	225	143	0	0	76,5%	232	0,0%	0,0%
<b>3. Total cauze insolabilitate</b>	0	0	0	0	0	0	#ДЕЛ/0!	#ДЕЛ/0!	#ДЕЛ/0!	#ДЕЛ/0!
3.a Proceduri de bază	0	0	0	0	0	0	#ДЕЛ/0!	#ДЕЛ/0!	#ДЕЛ/0!	#ДЕЛ/0!
3.b Litigii ce țin de masa debitoare	0	0	0	0	0	0	#ДЕЛ/0!	#ДЕЛ/0!	#ДЕЛ/0!	#ДЕЛ/0!
3.c Alte cereri	0	0	0	0	0	0				
<b>4. Total cauze de contencios administrativ</b>	98	418	343	173	50	0	82,1%	184	14,6%	0,0%
<b>5. Total cauze penale</b>	435	1 634	1 201	868	0	0	73,5%	264	0,0%	0,0%
5a. Omoruri	19	47	34	32	23	0	72,3%	344	67,7%	0,0%
5b. Furturi	29	156	118	67	29	1	75,6%	207	24,6%	0,9%
<b>6 Materiale Penale</b>	188	3 440	2 950	678	3	0	85,8%	84	0,1%	0,0%
<b>7. Total cauze contravenționale</b>	95	1 408	1 052	451	1	0	74,7%	156	0,1%	0,0%
<b>8. Total alte categorii</b>	49	690	618	121	418	2	89,6%	71	67,6%	0,3%
8.1 Procedura specială	19	114	103	30	3	0	90,4%	106	2,9%	0,0%
8.1.1 Ordonanțe de protecție	8	58	55	11	1	0	94,8%	73	1,8%	0,0%
8.2 Ordonanțe	0	0	0	0	0	0	#ДЕЛ/0!	#ДЕЛ/0!	#ДЕЛ/0!	#ДЕЛ/0!
8.3 Materiale p/d executarea hotărârilor judecătorești	16	254	223	47	0	0	87,8%	77	0,0%	0,0%
8.4 Recuzări, abțineri, strămutări	0	156	145	11	0	0	92,9%	28	0,0%	0,0%
8.5 Altele	14	166	147	33	415	2				
<b>9.0 Total Cereri</b>	2	24	4	4			16,7%	365	0,0%	0,0%
9.1 Cereri cu statul "repartizate"	2			4						
9.2 Cereri la care nu s-a dat curs, refuzate și restituite		24	4						0,0%	0,0%
<b>Totalul calculat de cauze</b>	1 346	10 030	7 950	3 408	689	3	79,3%	156	8,7%	0,0%

Din punct de vedere grafic, în Curtea de Apel Nord, situația stocurilor pe ultimii 3 ani, se prezintă după cum urmează.

*Diagrama nr.1. Volumul de activitate pentru anii 2022 – 2024*



După cum se poate observa, nivelul stocurilor în anul 2024, comparativ cu anii 2022 și 2023 este într-o semnificativă creștere.

Numărul cauzelor noi înregistrate în 2024 este mai mare față de cel din 2023 cu 2424 cauze, iar diferența între anii 2022-2023 fiind de 29 cauze mai mult în 2023 decât în 2022.

Stocul cauzelor soluționate pentru anul 2024, este de fapt într-o ușoară creștere, fiind examinate cu 29 cauze mai mult în comparație cu anul 2023 și cu 664 cauze mai mult decât în 2022.

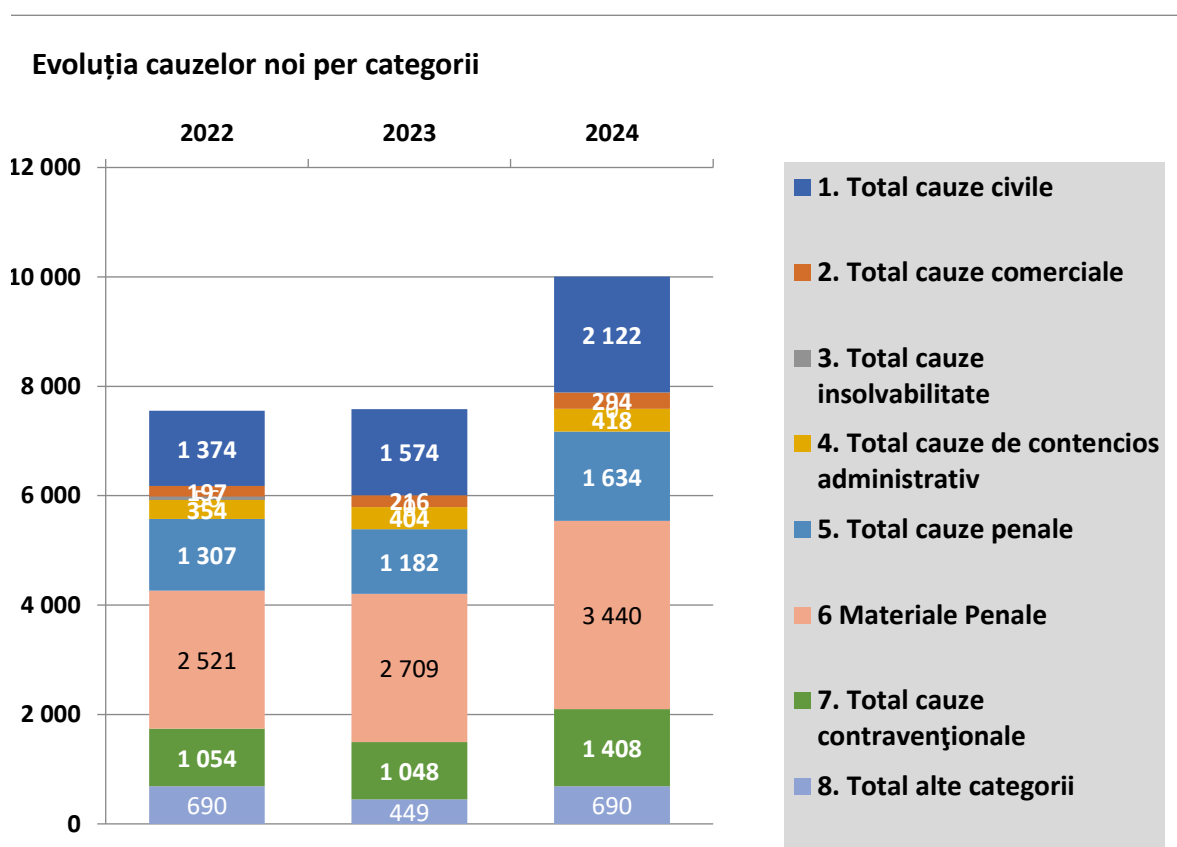
Creșterea numărului dosarelor soluționate în anul 2024 se datorează faptului că instanța de judecată nu a avut restricții în procesul de examinare a cauzelor, comparativ cu anul 2022 când a fost emisă dispoziția Comisiei pentru Situații Excepționale a Republicii Moldova nr. 5 din 02.03.2022 prin care s-au suspendat examinarea cauzelor până la 24 aprilie 2022, ulterior dispoziția fiind modificată prin dispoziția Comisiei pentru Situații Excepționale a Republicii Moldova nr. 9 din 10.03.2022 prin care s-a dat dreptul de examinare unor categorii de cauze.

## 2. Evoluția cauzelor noi, pe categorii de cauze

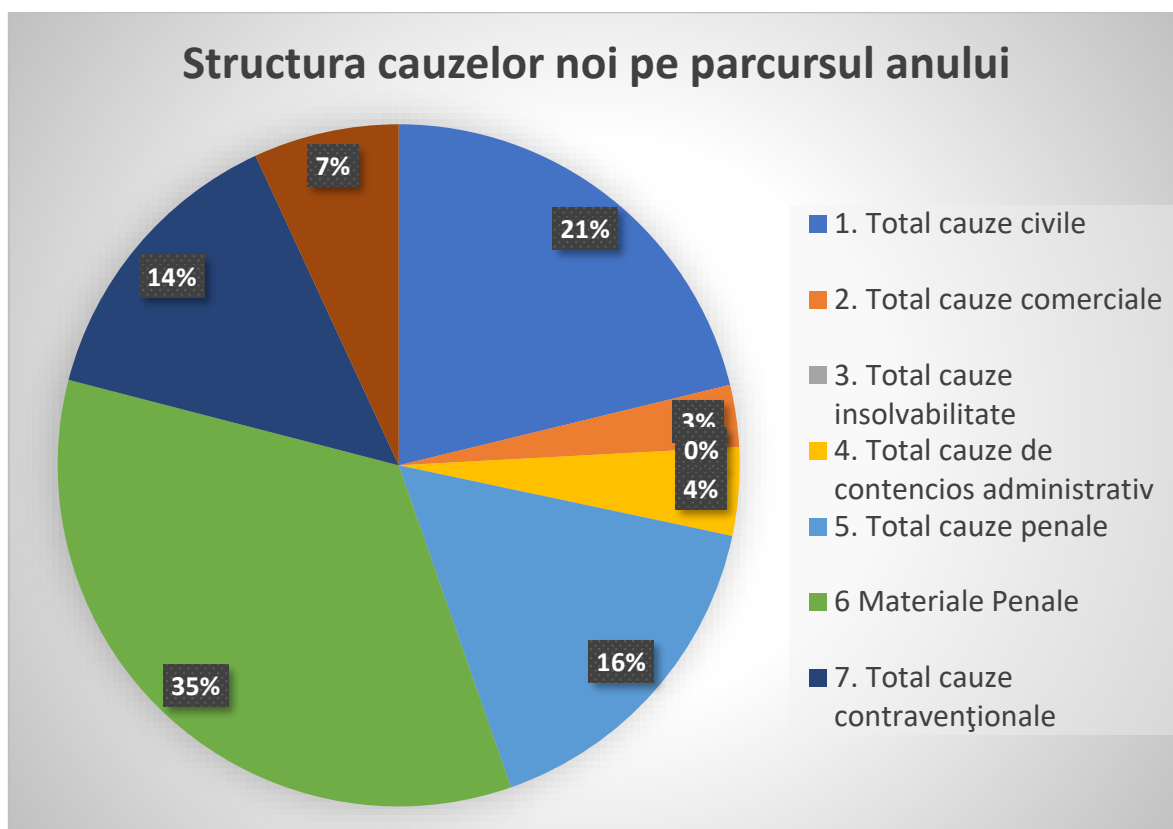
Tabelul nr. 2 *Evoluția cauzelor noi, pe categorii de cauze*

Tipul de cauze	2022	2023	2024	2021	2023	2024
1. Total cauze civile	1 374	1 574	2 122	18%	21%	21%
2. Total cauze comerciale	197	216	294	3%	3%	3%
3. Total cauze insolvabilitate	56	0	0	1%	0%	0%
4. Total cauze de contencios administrativ	354	404	418	5%	5%	4%
5. Total cauze penale	1 307	1 182	1 634	17%	16%	16%
6 Materiale Penale	2 521	2 709	3 440	33%	36%	34%
7. Total cauze contravenționale	1 054	1 048	1 408	14%	14%	14%
8. Total alte categorii	690	449	690	9%	6%	7%
<b>Totalul calculat de cauze</b>	<b>7 553</b>	<b>7 582</b>	<b>10 006</b>	<b>100%</b>	<b>100%</b>	<b>100%</b>

Diagrama nr.2.1 *Evoluția cauzelor noi, per categorii, pentru anii 2022 – 2024*



*Diagrama nr.2.2 Evoluția cauzelor noi, pe parcursul anului 2024*



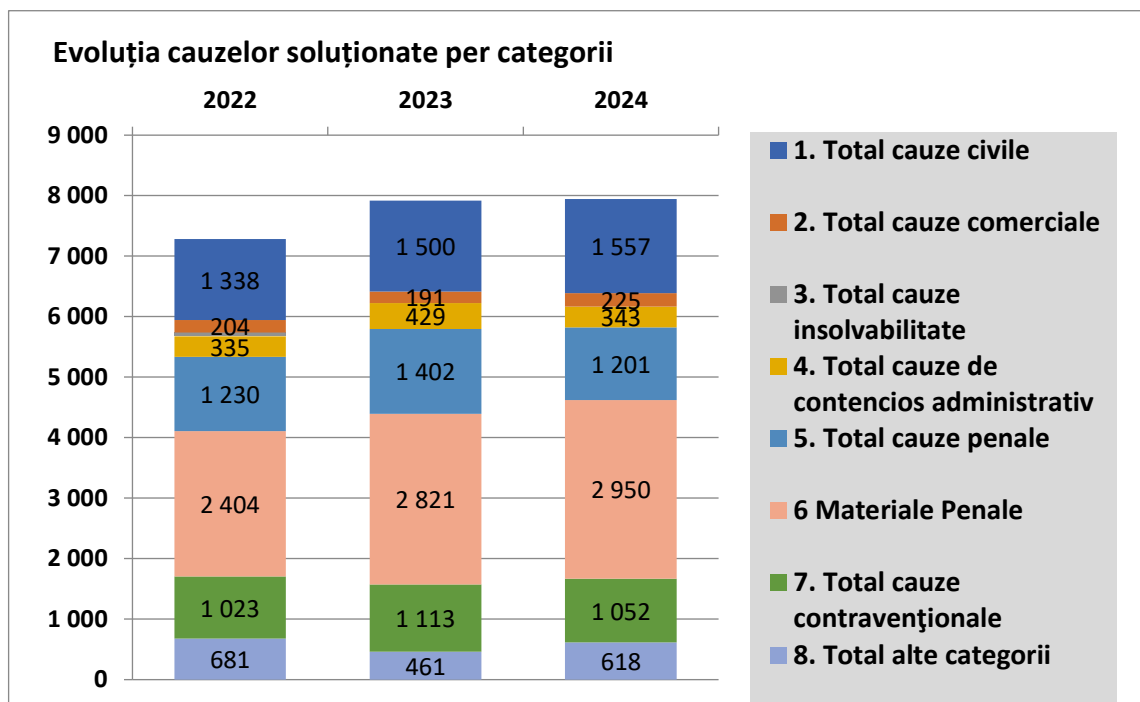
### 3. Ponderea cauzelor soluționate, pe categorii de cauze

Sub aspectul categoriilor de **cauze soluționate de către Curtea de Apel Nord**, în perioada anilor 2022 - 2024, situația se prezintă în modul următor:

*Tabelul nr.3: Volumul cauzelor soluționate, per categorii, între 2022-2024*

Tipul de cauze	2022	2023	2024	2022	2023	2024
1. Total cauze civile	1 338	1 500	1 557	18%	19%	20%
2. Total cauze comerciale	204	191	225	3%	2%	3%
3. Total cauze insolabilitate	67	0	0	1%	0%	0%
4. Total cauze de contencios administrativ	335	429	343	5%	5%	4%
5. Total cauze penale	1 230	1 402	1 201	17%	18%	15%
6. Materiale Penale	2 404	2 821	2 950	33%	36%	37%
7. Total cauze contravenționale	1 023	1 113	1 052	14%	14%	13%
8. Total alte categorii	681	461	618	9%	6%	8%
<b>Totalul calculat de cauze</b>	<b>7 282</b>	<b>7 917</b>	<b>7 946</b>	<b>100%</b>	<b>100%</b>	<b>100%</b>

**Diagrama nr.3** Evoluția cauzelor soluționate, per categorii, între 2022-2024



Din cele observate, dinamica dosarelor soluționate în anul 2024 este într-o ușoară creștere față de anul 2023, și într-o semnificativă creștere față de anul 2022.

Cel mai mare număr de cauze soluționate în anul 2024 sunt **materialele penale** cu un număr de 2950 dosare, **cauzele civile** – 1557, după care urmează **cauzele penale** cu un număr de 1201 dosare, urmate de **cauzele contravenționale** cu un număr de 1052 dosare, cauze de contencios administrativ în număr de 343 dosare, un număr mai mic comparativ se atribuie cauzelor comerciale în număr de 225 cauze.

La rubrica altele sunt atribuite 618 cauze, dintre care fac parte 103 cauze – procedura specială (dintre care 55 cauze - ordonanțe de protecție), 223 materiale privind executarea hotărârilor judecătorești, 145 recuzări, abțineri, strămutări și 147 alte cauze.

Creșterea numărului dosarelor soluționate în anul 2024, respectiv și anul 2023, se datorează faptului că instanța de judecată nu a avut restricții în procesul de examinare a cauzelor, comparativ cu anul 2022 când a fost emisă dispoziția Comisiei pentru Situații Excepționale a Republicii Moldova nr. 5 din 02.03.2022 prin care s-au suspendat examinarea cauzelor până la 24 aprilie 2022, fapt ce se deduce inclusiv din raportul dintre numărul de ședințe ce nu au avut loc și numărul de ședințe preconizate, potrivit tabelului de mai jos:

**Tabelul nr. 3.1** Nr. de ședințe preconizate vizavi de ședințele care nu au avut loc

Anul	Numărul ședințe preconizate	Numărul de ședințe ce nu au avut loc	% ședințelor ce nu au avut loc
2022	13521	1219	9,02
2023	13307	873	6,56
2024	12616	1834	14,55

Potrivit datelor indicate mai sus, se constată că 14,55 % dintre ședințele preconizate în anul 2024 nu au avut loc, motivele fiind:

- Suspendarea din funcție a unui judecător;
- Înaintarea cererilor de demisie de către doisprezece judecători;
- Imposibilitatea formării completului din motivul antrenării judecătorilor la seminarele de instruire, sau
- Imposibilitatea formării completelor din cauza aflării judecătorilor în concediu medical.

În altă ordine de idei urmează de remarcat faptul că în anul 2024 a fost utilizat sistemul de videoconferințe în 116 ședințe de judecată ce reprezintă 1,08 % din numărul total al ședințelor desfășurate (10782), comparativ cu anul 2023 când a fost utilizat sistemul de videoconferințe în 1467 de ședințe de judecată din numărul total al ședințelor desfășurate (12434), ce reprezintă 11,80 % din numărul total al ședințelor.

În tabela de mai jos se prezintă rezultatele ședințelor de judecată din totalul de 12616 ședințe preconizate:

**Tabelul nr. 3.2 Raport statistic privind rezultatele ședințelor de judecată**

Nr. d/o	Denumirea	Numărul de ședințe preconizate	Ședința amânată	Ședința întreruptă	Ședința nu a avut loc	Ședința a avut loc
1	2	3	4	5	6	7
	Instanța de judecată: Curtea de Apel Bălți	12616	2352	1125	1834	7305
	<b>TOTAL</b>	<b>12616</b>	<b>2352</b>	<b>1125</b>	<b>1834</b>	<b>7305</b>

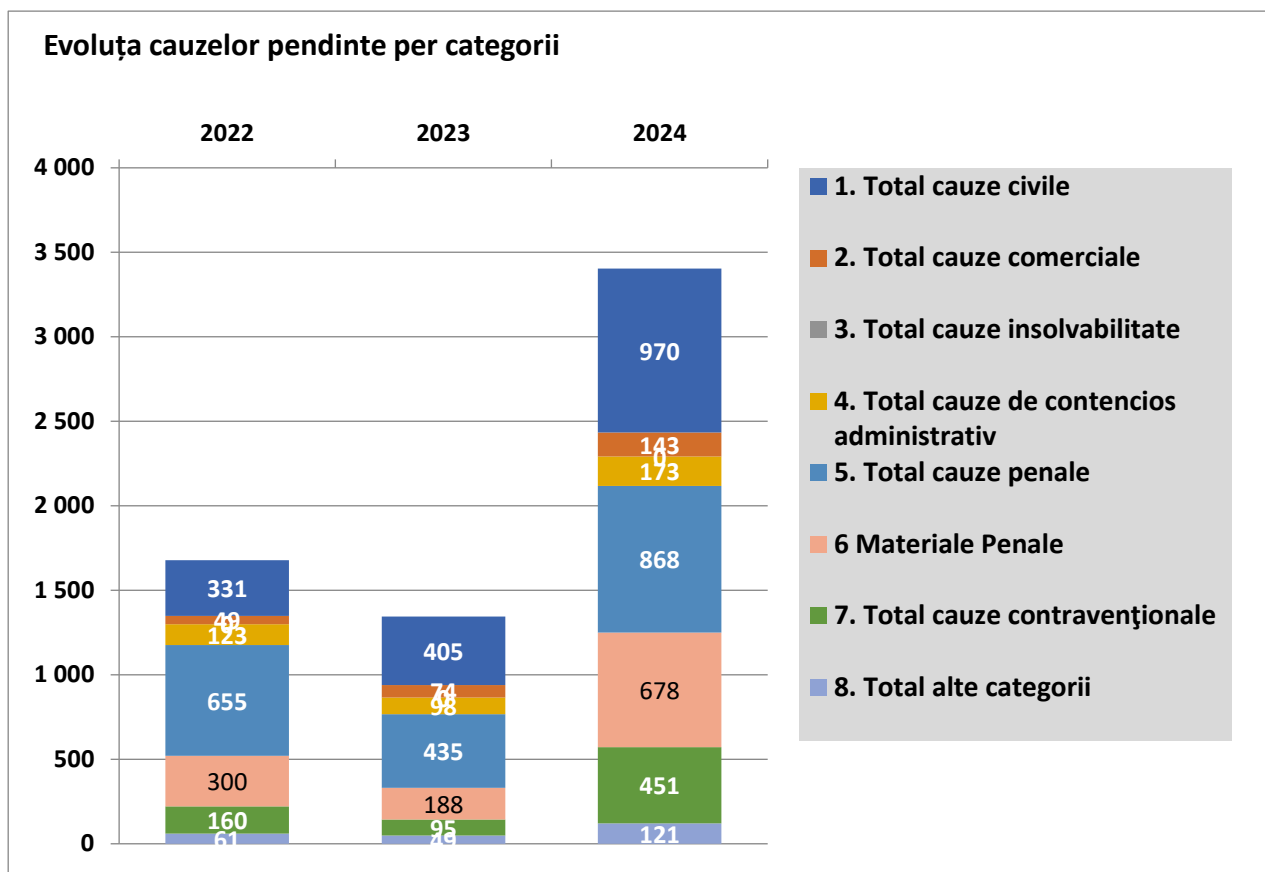
#### 4. Ponderea stocului de dosare existent la sfârșitul perioadei de raportare, pe categorii de cauze

*Volumul cauzelor pendinte per categorii, poate fi analizat în tabelul de mai jos*

**Tabelul nr.4. Volumul cauzelor pendinte, per categorii, între 2021-2023**

Tipul de cauze	2022	2023	2024	2022	2023	2024
1. Total cauze civile	331	405	970	20%	30%	28%
2. Total cauze comerciale	49	74	143	3%	6%	4%
3. Total cauze insolvabilitate	0	0	0	0%	0%	0%
4. Total cauze de contencios administrativ	123	98	173	7%	7%	5%
5. Total cauze penale	655	435	868	39%	32%	25%
6 Materiale Penale	300	188	678	18%	14%	20%
7. Total cauze contravenționale	160	95	451	10%	7%	13%
8. Total alte categorii	61	49	121	4%	4%	4%
<b>Totalul calculat de cauze</b>	<b>1 679</b>	<b>1 344</b>	<b>3 404</b>	<b>100%</b>	<b>100%</b>	<b>100%</b>

*Diagrama nr.4 Evoluția cauzelor pendinte, per categorii, între 2022 - 2024*



În urma analizei datelor statistice reflectate în Tabelul nr. 4, se evidențiază faptul că în 2024, comparativ cu anul 2023, și respectiv 2022, Curtea de Apel Nord marchează o creștere semnificativă a numărului de cauze pendinte la sfârșitul perioadei de raportare, pe toate categoriile de cauze, reieșind din modificarea hărții judiciare, astfel Curții de Apel Nord arondându-se judecătoriile Orhei și Ungheni.

Conform datelor la sfârșitul perioadei de raportare (2024), în cadrul Curții de Apel Nord, numărul de cauze pendinte constituie un număr de 3404 cauze, ce reprezintă o creștere semnificativă comparativ cu anii precedenți (2023 – 1344 cauze, 2022 - 1679). Respectiv, diferența dintre anii 2024 și 2023 este de 2060 cauze pendinte mai multe în 2024 față de 2023. Rata cea mai înaltă pentru cauzele pendinte sunt marcate pentru categoriile de cauze: civile (970 cauze) și penale ( 868 cauze).

## 5. Vârsta cauzelor pendinte

Cauzele înregistrate dar nesoluționate, constituie stocul de cauze pendinte al instanței. Vechimea cauzelor pendinte aflate pe rolul Curții de Apel Nord, măsurată ca număr de ani este reflectată în tabelul următor:

*Tabelul nr.5. Volumul cauzelor pendinte, per categorii, la data de 31.12. 2024*

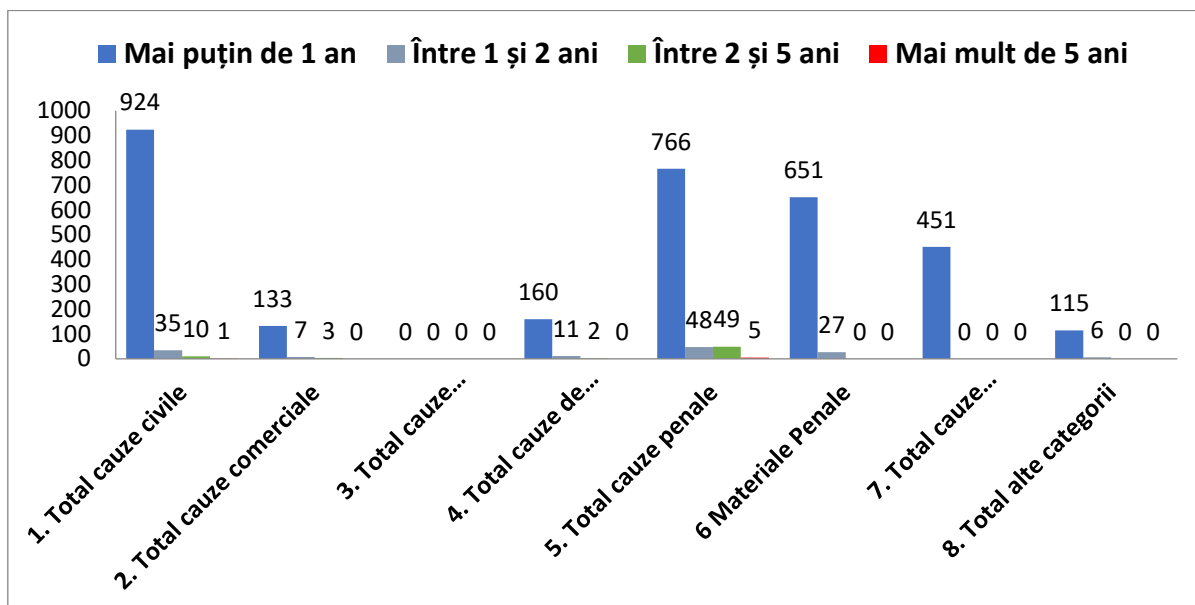
Numărul de cauze înregistrate:								
Tipul de cauze	Mai puțin de 1 an	% din total	Între 1 și 2 ani	% din total	Între 2 și 5 ani	% din total	Mai mult de 5 ani	% din total
<b>1. Total cauze civile</b>	924	27,14%	35	1,03%	10	0,29%	1	0,03%
1a. Restabilirea în funcție	8	0,24%	0	0,00%	0	0,00%	0	0,00%
1b. Desfacerea căsătoriei	38	1,12%	0	0,00%	0	0,00%	0	0,00%
<b>2. Total cauze comerciale</b>	133	3,91%	7	0,21%	3	0,09%	0	0,00%
<b>3. Total cauze insolabilitate</b>	0	0,00%	0	0,00%	0	0,00%	0	0,00%
3.a Proceduri de bază	0	0,00%	0	0,00%	0	0,00%	0	0,00%
3.b Litigii ce țin de masa debitoare	0	0,00%	0	0,00%	0	0,00%	0	0,00%
3.c Alte cereri	0	0,00%	0	0,00%	0	0,00%	0	0,00%
<b>4. Total cauze de contencios administrativ</b>	160	4,70%	11	0,32%	2	0,06%	0	0,00%
<b>5. Total cauze penale</b>	766	22,50%	48	1,41%	49	1,44%	5	0,15%
5a. Omoruri	30	0,88%	0	0,00%	2	0,06%	0	0,00%
5b. Furturi	65	1,91%	1	0,03%	1	0,03%	0	0,00%
<b>6 Materiale Penale</b>	651	19,12%	27	0,79%	0	0,00%	0	0,00%
<b>7. Total cauze contravenționale</b>	451	13,25%	0	0,00%	0	0,00%	0	0,00%
<b>8. Total alte categorii</b>	115	3,38%	6	0,18%	0	0,00%	0	0,00%
8.1 Procedura specială	30	0,88%	0	0,00%	0	0,00%	0	0,00%
8.1.1 Ordonanțe de protecție	11	0,32%	0	0,00%	0	0,00%	0	0,00%
8.2 Ordonanțe	0	0,00%	0	0,00%	0	0,00%	0	0,00%
8.3 Materiale p/d executarea hotărârilor judecătorești	47	1,38%	0	0,00%	0	0,00%	0	0,00%
8.4 Recuzări, abțineri, strămutări	9	0,26%	2	0,06%	0	0,00%	0	0,00%
8.4 Altele	29	0,85%	4	0,12%	0	0,00%	0	0,00%
<b>9.0 Total Cereri</b>	0	0,00%	0	0,00%	0	0,00%	0	0,00%
9.1 Cereri cu statul "repartizate"	0	0,00%	0	0,00%	0	0,00%	0	0,00%
9.2 Cereri la care nu s-a dat curs, refuzate și restituite	0	0,00%	0	0,00%	0	0,00%	0	0,00%
<b>Totalul calculat de cauze</b>	<b>3200</b>	<b>94,01%</b>	<b>134</b>	<b>3,94%</b>	<b>64</b>	<b>1,88%</b>	<b>6</b>	<b>0,18%</b>

**TOTAL**

**3404**

*Diagrama nr.2. Vârsta cauzelor pendinte la data de 31 decembrie 2024*





La sfârșitul anului 2024 cauzele care sunt pendinte o **perioadă mai mică de un an** constituie 3200 cauze, ceea ce reprezintă (94,01 %) din totalul cauzelor pendinte (3404). Cauzele pendinte **mai mult de 12 luni** constituie un număr de 134 cauze (3,94%). Stocul cauzelor pendinte pentru o perioadă **mai mult de 24 luni** constituie 64 cauze (1,88%), mai mult de **5 ani** au fost înregistrate 6 (0,18 %) cauze.

Totodată urmează de reținut că din numărul dosarelor pendinte la 01.01.2025 sunt **suspendate**:

- 4 dosare civile ce se află în procedură mai puțin de 12 luni;
- 2 dosare civile ce se află în procedură mai mult de 12 luni;
- 5 dosare civile ce se află în procedură mai mult de 24 luni;
- 3 dosare civile ce se află în procedură mai mult de 36 luni.
- 1 dosar penal ce se află în procedură mai mult de 36 luni.

### III. Durata lichidării stocului de cauze pendinte (DT) și rata de variație a stocului de cauze pendinte (CR)

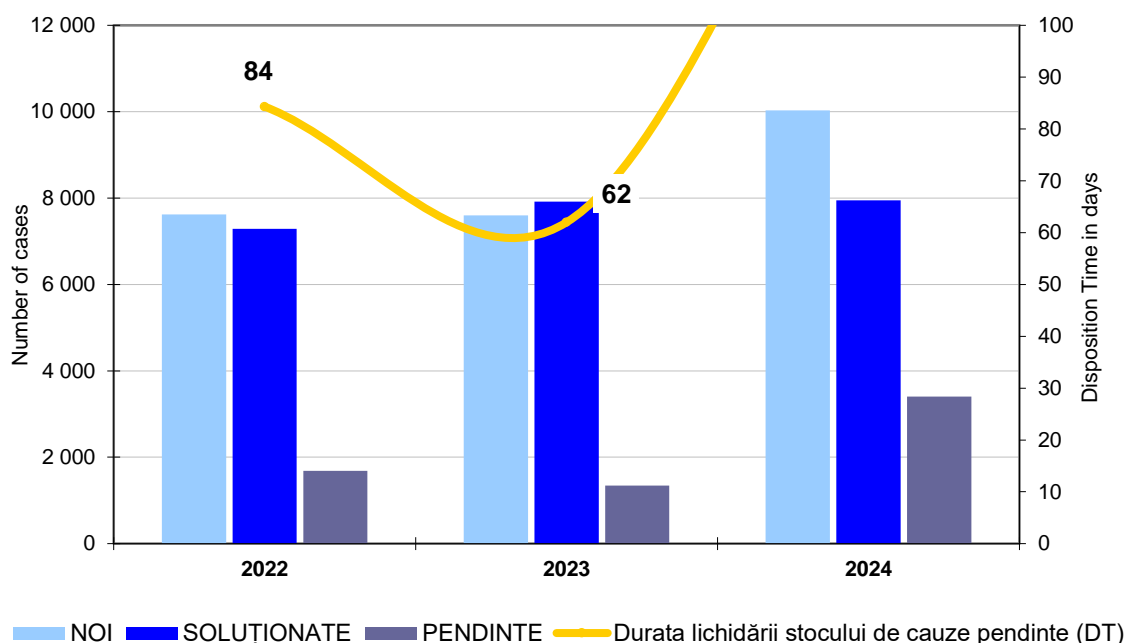
Rata de variație a stocului de cauze pendinte (CR), exprimată în procente, se obține atunci când numărul de cauze soluționate într-o perioadă de timp este împărțit la numărul de cauze intrate în aceeași perioadă, iar rezultatul este înmulțit cu 100.

Durata de lichidare a stocului de cauze pendinte (DT) compară numărul de cauze soluționate în timpul perioadei observate și numărul de cauze nesoluționate la sfârșitul perioadei, raportul măsoară timpul în care este nevoie pentru soluționarea unui tip de cauze într-o instanță, exprimat în zile.

Tabelele de mai jos conțin cei mai importanți indicatori recomandați de CEPEJ pentru evaluarea eficienței instanțelor judiciare și anume: rata de variație a stocului de cauze pendinte (CR) și durata lichidării stocului de cauze pendinte (DT), pentru anii 2022 - 2024.

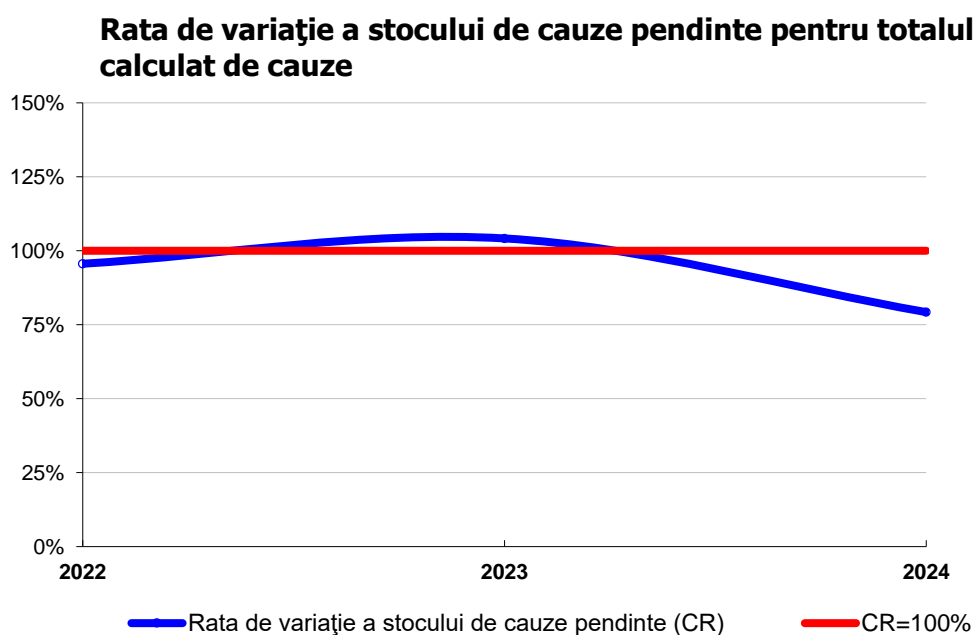
*Diagrama nr.6.1: Durata lichidării stocului de cauze pendinte pentru toate categoriile de cauze*

### Mișcarea și durata estimată a lichidării stocului total de cauze



Conform indicatorilor din raport, durata lichidării stocului de cauze pentru anul 2024 a constituit 156 de zile, date reflectate și în tabelul cu numărul 6.

*Diagrama nr.6.2: Rata de variație a stocului de cauze pendinte pentru toate categoriile de cauze*



Rata de variație a stocului de cauze pendinte, exprimată în procente, se obține atunci când numărul de cauze soluționate într-o perioadă de timp este împărțit la numărul de cauze intrate în aceeași perioadă, iar rezultatul este înmulțit cu 100.

În tabelul de mai jos este arătată rata de variație a stocului de cauze pendinte exprimată în procente:

**Tabelul nr.6. Rata de variație a stocului de cauze pendinte**

	<b>2022</b>	<b>2023</b>	<b>2024</b>
NOI	7 620	7 601	10 030
SOLUȚIONATE	7 286	7 918	7 950
PENDINTE	1 683	1 345	3 408
Rata de variație a stocului de cauze pendinte (CR)	<b>96%</b>	104%	<b>79%</b>
Durata lichidării stocului de cauze pendinte (DT)	84	62	156

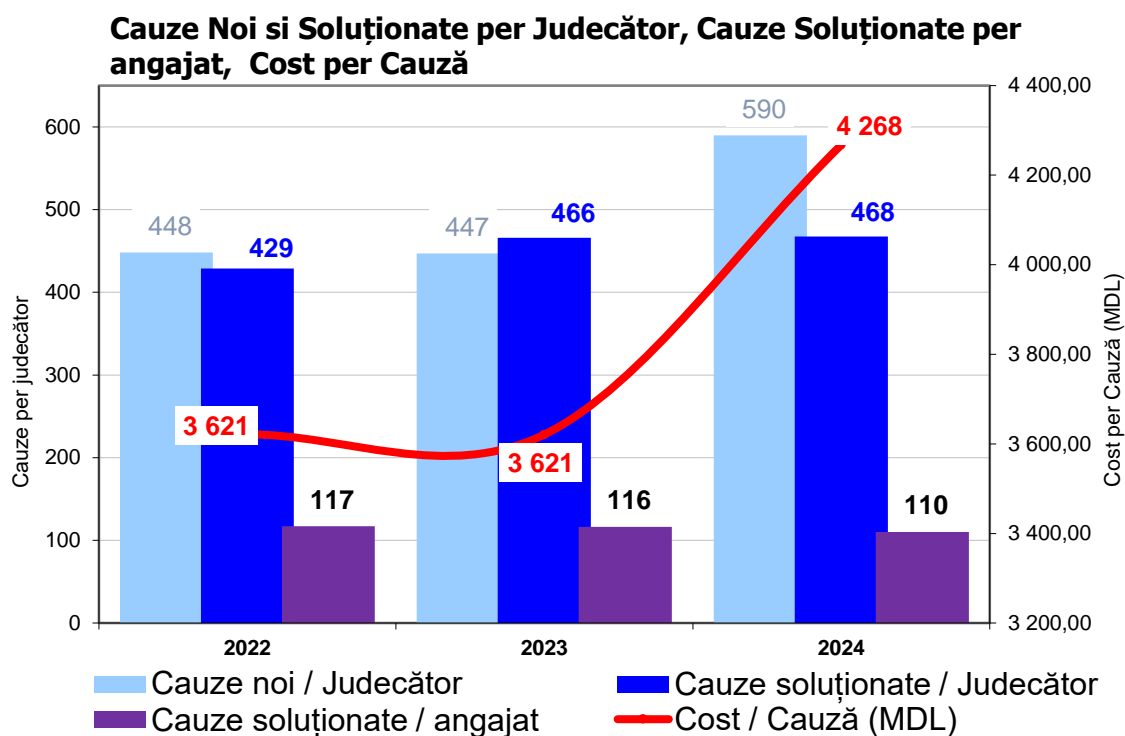
Astfel, Curtea de Apel Bălți, la sfârșitul anului 2024, necesită 156 zile **pentru soluționarea totalului de cauze** aflate pe rolul său la acest moment. Indirect, acest indicator mai sugerează că, în mediu, cauzele (toate categoriile) sunt examinate în decurs de aproximativ 156 zile.

Acest indice, conform diagramei nr.6.1, respectiv și tablei, arată că în anul 2022 durata de lichidare a stocului de cauze pendinte a fost de 84 zile, iar în anul 2023 a scăzut la 62 de zile. Așadar, comparativ în anul 2024 durata medie a timpului necesar pentru soluționarea cauzelor a crescut semnificativ față de anul 2023 (de la 62 zile la 156 zile).

La fel, și rata de variație a stocului de cauze pendinte, fiind un indicator conex duratei lichidării stocului de cauze pendinte, este la un nivel foarte scăzut în 2024 comparativ cu 2023. Dacă în 2022 acest indicator constituia 96%, atunci în 2023 a crescut la un nivel foarte înalt de 104%, iar în 2024 a scăzut semnificativ la un nivel de 79 %.

#### **IV. Sarcina medie în cadrul instanței**

Cu referire la **numărul de cauze soluționate per judecător** (*indicator CPJ*), Curtea de Apel Nord în perioada de referință a înregistrat următoarele rezultate. În 2024, numărul mediu de cauze soluționate de un judecător este de 467 cauze, fiind unul puțin mai mare decât numărul de cauze soluționate în anul 2023, și anume 417, și respectiv în 2022 – 383 cauze.



Indicatorii indicați în grafic se referă în mare parte la resursele disponibile instanței și la corelarea acestora cu volumul de cauze. Indicatorul cost per cauză poate oferi informații privind eficiența înaltă a Curții de Apel Bălți.

Din diagrama nr. 7 se observă că în perioada anului 2024 numărul de cauze noi per judecător sunt într-o semnificativă creștere, și constituie 590 cauze, iar cauze soluționate per judecător (468 cauze) și cauze soluționate per angajat (110 cauze), sunt aproximativ aceleași ca și în anul 2023.

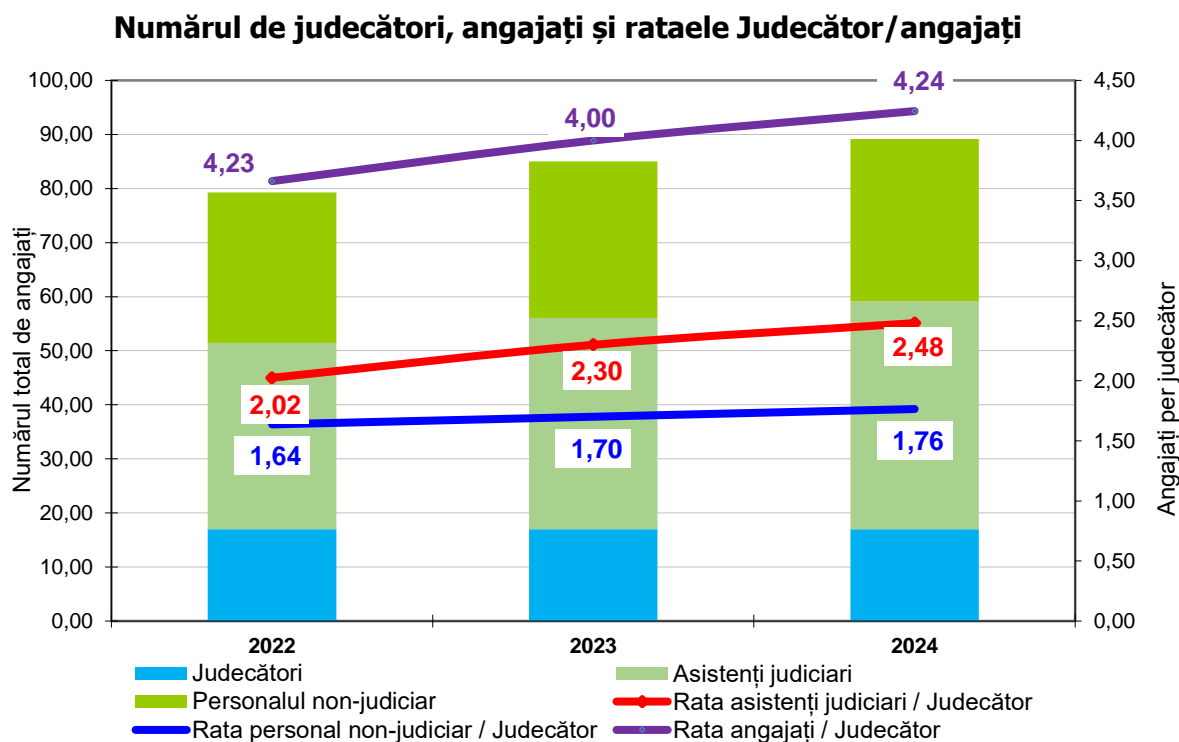
Comparând indicatorii cauzele soluționate/judecător și cauze soluționate/angajat în anul 2024 cu acești indicatori din anul 2023, se observă că sunt aproximativ aceiași, când numărul de cauze soluționate per judecător erau 466 cauze în 2023, cauzele soluționate per angajat erau 116 cauze în 2023 față de 468 cauze soluționate per judecător, și 110 cauze soluționate per angajat – în anul 2024.

Indicatorul cost per cauză ne oferă informații privind eficiența relativ înaltă a Curții de Apel Nord, aplicându-se o metodologie unitară de calcul, suma fiind mai crescută cu cea din 2023, de la 3621 lei - în 2023, la 4268 lei - în 2024.

Corelarea acestor indicatori, precum cauzele soluționate per judecător, asistenți judiciari per judecător și cost per cauză poate pleda în favoarea unei anumite structuri a resurselor umane ale instanței.

Având în vedere faptul că a fost modificată harta judiciară, Judecătoriile Orhei și Ungheni fiind în competența de examinare a Curții de Apel Nord începând cu data de 27 iunie 2024, prin urmare au fost înregistrate mai multe cauze noi în al II-lea semestru, iar numărul de judecători nu a fost suplinit, ba mai mult, 1 judecător a fost suspendat din funcție și alți 12 judecători au depus cerere de demisie, fiind acceptată din data de 10 decembrie 2024, în acest caz, pentru a contracara volumul sporit de cauze, poate fi mai eficientă suplimentarea numărului de judecători în cadrul instanței, întrucât numărul de angajați este suplinit.

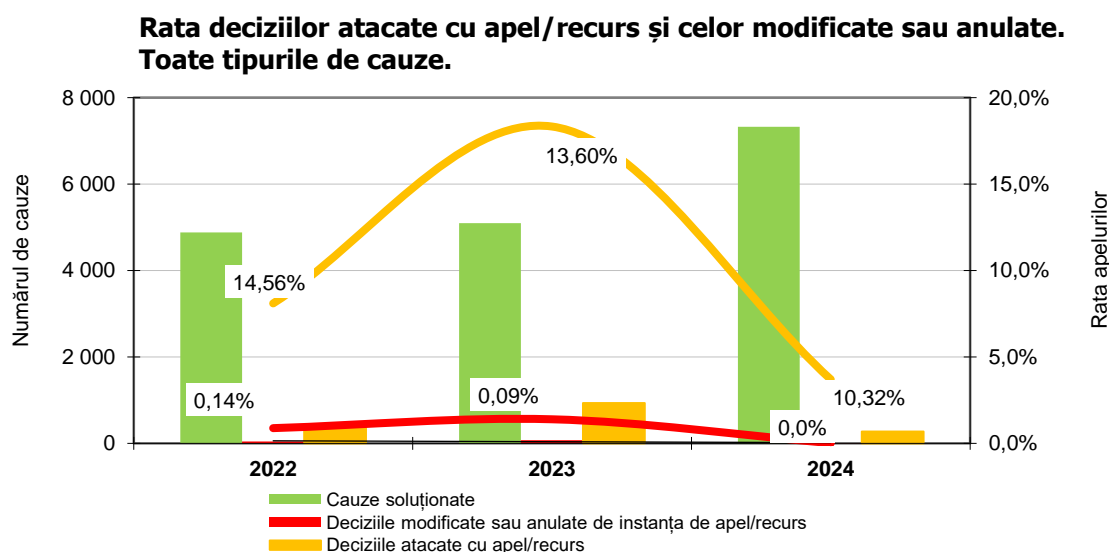
*Diagrama nr.8: Numărul total de angajați și ratele per judecător*



## V. Rata deciziilor atacate cu apel/recurs și celor modificate sau anulate

Rata generală a apelurilor, precum și rata hotărârilor casate și/sau revizuite reprezintă indicatori bruți pentru calitatea hotărârilor judecătorești. Graficele de mai jos arată cum a evoluat în timp numărul hotărârilor atacate cu apel, casate și/sau revizuite. Spre exemplu, o rată a apelurilor mai mare în condițiile unei rate stabile a hotărârilor casate și/sau revizuite poate însemna diminuarea preocupării pentru hotărâri judecătorești clare și ușor de înțeles sau pentru satisfacția utilizatorilor instanțelor.

*Diagrama nr.9. Rata deciziilor atacate cu apel/recurs și celor modificate sau anulate pe toate categoriile de cauze*



<b>Cauze soluționate</b>	<b>2022</b>	<b>2023</b>	<b>2024</b>
1. Total cauze civile	1 338	1 500	1 557
2. Total cauze comerciale	204	191	225
3. Total cauze insolvabilitate	67	0	0
4. Total cauze de contencios administrativ	335	429	343
5. Total cauze penale	1 230	1 402	1 201
6. Total materiale penale	2 404	2 821	2 950
7. Total cauze contravenționale	1 023	1 113	1 052
8. Total alte categorii	681	461	618
<b>Totalul calculat de cauze</b>	<b>7282</b>	<b>7917</b>	<b>7946</b>

<b>Deciziile atacate cu apel/recurs</b>	<b>Nr. hotărârilor primelor instanțe</b>	<b>Rata deciziilor atacate cu apel/%</b>	<b>Nr. hotărârilor primelor instanțe</b>	<b>Rata deciziilor atacate cu apel/%</b>	<b>Nr. hotărârilor primelor instanțe</b>	<b>Rata deciziilor atacate cu apel/%</b>
	<b>2022</b>		<b>2023</b>		<b>2024</b>	
1. Total cauze civile	1611	379 23,53 %	1651	383 23,20	1646	314 19,08%
2. Total cauze penale	3623	526 14,52%	4232	564 13,33%	4135	385 9,31%
3. Total cauze contravenționale	1018	5 0,49%	1108	4 0,36%	999	1 0,10%
<b>Totalul calculat de cauze</b>	<b>6252</b>	<b>910 14,56%</b>	<b>6991</b>	<b>951 13,60 %</b>	<b>6780</b>	<b>700 10,32%</b>

<b>Rata deciziilor modificate</b>	<b>Nr. hotărârilor primelor instanțe</b>	<b>Rata deciziilor modificate/%</b>	<b>Nr. hotărârilor primelor instanțe</b>	<b>Rata deciziilor modificate/%</b>	<b>Nr. hotărârilor primelor instanțe</b>	<b>Rata deciziilor modificate/%</b>
	<b>2022</b>		<b>2023</b>		<b>2024</b>	
1. Total cauze civile	2486	5 0,20%	2520	4 0,16%	2715	0 0,00%
2. Total cauze penale	3648	5 0,14%	4233	3 0,07%	4165	0 0,00%
3. Total cauze contravenționale	1031	0 0,00%	1121	0 0,00%	1054	0 0,00%
<b>Totalul calculat de cauze</b>	<b>7165</b>	<b>10 0,14%</b>	<b>7874</b>	<b>7 0,09%</b>	<b>7934</b>	<b>0 0%</b>

<b>Totalul calculat de cauze</b>	<b>2022</b>	<b>2023</b>	<b>2024</b>
Cauze soluționate	7282	7917	7946
Deciziile atacate cu apel/recurs	910	951	700

Deciziile modificate sau anulate de instanța de apel/recurs	10	7	0
Rata deciziilor atacate cu apel/recurs	14,56%	13,60%	10,32%
Rata deciziilor modificate sau anulate de instanța de apel/recurs	0,14%	0,09%	0,0%

## VI. Respectarea termenelor-țintă

Aplicând o metodă specifică de calcul, se pot genera date privind timpul estimat necesar pentru soluționarea unui dosar. Această metodă, dincolo de alte metode standard aplicate, poate oferi informații relevante cu privire la activitatea generală a instanței judecătorești.

Scopul stabilirii de obiective (în cazul dat a termenelor-țintă per categorii de cauze) este acela de a crea puncte de referință, de a evalua dacă performanța instanțelor îndeplinește standardele sau dacă sunt atinse obiectivele referitoare la schimbări. Termenele-țintă propuse se bazează pe datele statistice prezentate de către instanțele pilot CEPEJ, cât și pe analiza duratei medii a examinării diferitor categorii de cauze pe parcursul anului 2020, în sistemul judecătoresc național, prezentat de Ministerul Justiției.

### Termenii țintă pentru examinarea cauzelor aflate pe rolul Curții de Apel Bălți

Nr.de ord.	Categoria dosarelor		Faza 1 70%	Faza 2 95%
1.	<b>Apel : Cauze civile – (2a)</b>	Termen- țintă A	<b>3 luni</b>	<b>6 luni</b>
		Termen- țintă B	<b>4 luni</b>	<b>9 luni</b>
2.	<b>Apel: cauze comerciale (2ac)</b>	Termen- țintă A	<b>3 luni</b>	<b>6 luni</b>
		Termen- țintă B	<b>4 luni</b>	<b>9 luni</b>
3.	<b>Apel: cauze în procedura contenciosului administrativ (3a)</b>	Termen- țintă A	<b>2 luni</b>	<b>5 luni</b>
		Termen- țintă B	<b>3 luni</b>	<b>9 luni</b>
5	<b>Apel: cauze penale: 1a</b>	Termen- țintă A	<b>6 luni</b>	<b>12 luni</b>
		Termen- țintă B	<b>9 luni</b>	<b>18 luni</b>
6.	<b>Recurs: cauze penale 1r</b>	Termen- țintă A	<b>1 luni</b>	<b>3 luni</b>
		Termen- țintă B	<b>2 luni</b>	<b>4 luni</b>
7.	<b>Recurs: cauze contravenționale – 4r</b>	Termen- țintă A	<b>1 lună</b>	<b>3 luni</b>
		Termen- țintă B	<b>2 luni</b>	<b>4 luni</b>
8.	<b>Cauze civile: I instanță</b>	Termen- țintă A	<b>1 lună</b>	<b>3 luni</b>
		Termen- țintă B	<b>2 luni</b>	<b>4 luni</b>

În urma monitorizării vârstei cauzelor pendinte pe rolul Curții de Apel Nord la finele anului 2024, s-a constatat că instanța a respectat termenii-țintă de categoria A în cauzele civile, comerciale, precum și cauzele penale în ordine de recurs. Pentru toate celelalte categorii de cauze (penale, contravenționale (termenul-țintă: B), contencios administrativ (termenul-țintă: B), pentru care sunt stabilite termene-țintă, acestea la fel se respectă.

Conform obiectivelor Comisiei Europene pentru Eficiența în Justiție o procedură nu trebuie să fie prea lungă, pentru a asigura cetățenilor și Statului o certitudine juridică. Conflictele care se prelungesc ar pune în pericol continuitatea socială. Însă, pe de altă parte nu trebuie să fie nici prea scurtă, pentru a garanta, în special pentru părți, posibilitatea de a avea un timp suficient pentru a-și pregăti dosarele.

Administrația instanței urmează să întreprindă măsurile necesare în vederea respectării termenelor-țintă, cu analiza regulată și periodică a datelor statistice.

## ***VII. Activitatea de sistematizare, generalizare a practicii judiciare și relații publice***

Pe parcursul anului 2024, Direcția Sistematizare, Generalizare a Practicii Judiciare și Relații Publice și-a continuat acțiunile, menite să asigure îndeplinirea rolului de unificare a practicii judiciare, la nivel național, la parametri de calitate și eficiență având ca premisă esențială interpretarea și aplicarea unitară a legii.

➤ În luna ianuarie 2024 a fost efectuată Nota Informativă privind efectuarea justiției în Curtea de Apel Nord pentru a. 2023, conform indicatorilor CEPEJ;

➤ Trimestrial au fost întocmite Rapoarte privind activitatea Colegiului Civil și de Contencios Administrativ/Penal și Contravențional, în tabel;

➤ Trimestrial au fost întocmite rapoarte de activitate a Curții de Apel Nord pentru cauzele civile/penale, comparativ pentru o perioadă de 3 ani;

➤ Pentru perioada anului 2024 specialiștii Direcției au întocmit răspunsuri la 444 plângeri/petiții, răspunsurile fiind expediate în termeni legali, conform *Legii nr. 148 din 09.06.2023, privind accesul la informațiile de interes public, în vigoare din 08.01.2024* comparativ cu anul 2023 când au fost formulate răspunsuri la 451 plângeri/petiții, și 354 plângeri/petiții în 2022.

➤ În perioada anului 2024 au fost întocmite 12 dosare administrative.

➤ Proiectele de modificare a cadrului normativ parvenite de la MJ/Cancelaria de Stat, au fost prezentate judecătorilor pentru prezentarea opiniilor asupra acestora, fiind întocmite 42 avize la proiectele de lege;

➤ Săptămânal, este verificată pagina oficială a CSJ, fiind identificate 215 decizii în colegiul civil și 82 decizii în colegiul penal, fiind repartizate în format electronic judecătorilor raportori și completat tabelul statistic pe deciziile casate de către CSJ, cu studierea acestora și indicarea motivelor casării: total 36 decizii civile și 19 decizii penale.

Direcția a realizat obiectivele în conformitate cu Planul de Activitate a Curții de Apel Bălți, aprobat pentru anul 2024 în materie civilă/penală. Potrivit acțiunilor stabilite în planul de activitate, Direcția are menirea de a monitoriza interpretarea și aplicarea unitară a legii de către instanțele de fond, generalizând practica judiciară pe anumite categorii de cauze, având un caracter informativ.

### ➤ **Serviciul civil, comercial și de contencios administrativ:**

Potrivit Planului de activitate al colegiului civil al Curții de Apel Bălți, pentru anul 2024 a fost preconizată întocmirea a 4 note informative, vizând practica judiciară, fiind realizate, după cum urmează:



- Generalizarea practicii judiciare privind elucidarea aspectelor practice în examinarea litigiilor de muncă;
- Generalizarea practicii judiciare privind practica examinării cauzelor în ordine de recurs împotriva încheierilor de restituire / refuz în primirea cererilor de chemare în judecată;
- Sinteza practicii judiciare cu privire la judecarea apelului, identificarea erorilor judiciare comise de către instanțele de fond, pentru perioada anului 2024;
- Acordarea asistenței metodice judecătorilor din raza de activitate a Curții de Apel Nord, în materie civilă.

➤ ***Serviciul penal și contravențional:***

Potrivit Planului de activitate al colegiului penal al Curții de Apel Bălți, pentru anul 2024 a fost preconizată întocmirea a 3 note informative, vizând practica judiciară, fiind realizate, după cum urmează:

- Generalizarea practicii judiciare cu privire la particularitățile examinării cauzelor penale ce vizează infracțiunile comise în baza art. 264, 264<sup>1</sup> Cod Penal;
- Sinteza practicii judiciare cu privire la judecarea apelului, identificarea erorilor judiciare comise de către instanțele de fond, pentru perioada anului 2024;
- Acordarea asistenței metodice judecătorilor din raza de activitate a Curții de Apel Nord, în materie penală.

➤ ***Serviciul monitorizare și Relații cu Publicul:***

În perioada raportată au fost publicate pe portalul web al instanței comunicate de presă și note informative în total – 56 publicații, justițiabililor li s-a oferit informații cu privire la ședințele de judecată, actele ce urmează a fi prezentate instanței, informații privind dosarele aflate în procedură și activitatea instanței atât fizic cât și prin intermediul altor mijloace de comunicare (telefon, email), au fost eliberate și întrevederi cu condamnații, iar pe pagina de Facebook au fost plasate 14 postări pentru familiarizarea justițiabililor cu informații de interes public.

În cadrul instanței au fost organizate evenimente de popularizare a activității instanței, cu scopul de a aduce în atenția cetățenilor modul de funcționare a justiției, fiind organizate evenimente cu genericul „Ziua Ușilor Deschise”, ”Ziua Europeană a Justiției Civile”, eveniment la care au fost invitați studenții anului II a Facultății de Drept din cadrul Universității de Stat „Alec Russo” din mun. Bălți.

Printre momentele principale ale evenimentului, studenții au avut ocazia să viziteze sălile de judecată, să asiste într-o ședință publică pe o cauză penală, să cunoască profesioniști din domeniul juridic, să participe la sesiuni de întrebări și răspunsuri, au avut discuții cu judecătorii despre provocările din domeniul justiției. Participanții au primit materiale informative despre “Cum îți rezolvi o problemă în instanța de judecată” și accesul la justiție.

La data de 25 octombrie 2024 a fost desfășurat evenimentul cu prilejul Zilei Europene a Justiției Civile. Manifestarea a avut ca scop apropierea justiției de cetățeni, familiarizarea lor și informarea cu privire la drepturile pe care le au și la modalitatea de funcționare a justiției de zi cu zi.

Astfel, persoanele interesate au avut posibilitatea de a înțelege activitatea specifică a magistraților și a personalului auxiliar, precum și a etapelor pe care le parcurge un dosar de la înregistrare până la soluționare.

Scopul evenimentului planificat în cadrul Zilei Europene vizează creșterea gradului de conștientizare a opiniei publice cu privire la drepturile civile și mecanismul de funcționare a sistemului judiciar, menit să asigure implementarea acestor drepturi.

### **VIII. Asigurarea accesului la justiție.**

În cadrul instanței activează Secția interpreți și traducători (5 posturi, dintre care 1 este vacant), care pe parcursul anului 2024 a asigurat traducerea verbală simultană în cadrul ședințelor de judecată, participând potrivit PIGD la 567 ședințe ce reprezintă 5,26 % din numărul total de ședințe desfășurate (10782 ședințe), totodată au fost traduse în scris toate actele judecătorești pronunțate de Colegiile penale în cazul în care inculpatul nu posedă limba de stat, în cazul hotărârilor pronunțate în cauze civile acestea s-au tradus doar la cererea părților, în total au fost traduse 4520 file (422 decizii).

Cu referire la accesul persoanelor cu dizabilități, menționăm că de către Curtea de Apel Nord au fost create condițiile necesare pentru a asigura accesul în sediul instanței al persoanelor cu dizabilități locomotorii.

### **IX. Gestionarea resurselor umane.**

Conform Statului de personal al Curții de Apel Nord în anul 2024 instanța dispunea de 124 unități de personal, inclusiv 24 judecători (dintre care un președinte și doi vicepreședinți), 13 funcționari publici de conducere, 66 funcționari publici de execuție, 6 personal deservire tehnică ce asigură funcționarea autorității publice și 15 unități personal auxiliar. De facto la 31.12.2024 în cadrul Curții activau 96 persoane (12 judecători au demisionat la 10.12.2024).

În anul 2024 au fost organizate 4 concursuri privind ocuparea funcțiilor vacante (dintre care 3 interne și unul extern), în rezultatul căruia au fost angajați - 2 grefieri, 2 persoane au fost promovate în funcția publică de asistent judiciar, 1 persoană promovată în funcția publică de specialist principal Secția evidență și documentare procesuală a cauzelor penale și contravenționale), iar 1 persoană promovată în funcția de Șef Serviciul civil, totodată 1 persoană a fost transferată din funcția de specialist Secția penală în specialist Serviciul civil iar 1 persoană a fost transferată din funcția publică de grefier în funcția publică de specialist superior Secția civilă, 3 funcționari publici debutanți au fost confirmați în funcția publică.

Au fost reîncadrați în funcție ca rezultat al revenirii din concediu de îngrijire a copilului 1 persoană- 1 grefier.

Pe parcursul anului au demisionat: 2 asistenți judiciari și 1 Șef Serviciul civil.

În cadrul procedurii de evaluare a performanțelor au fost evaluați 70 funcționari publici. În perioada de referință în cadrul instanței au fost intentate 2 proceduri disciplinare (una a fost clasată iar în privința unui funcționar public a fost aplicată sancțiunea disciplinară sub formă de mustrare aspră, care ulterior a fost revocată).

### **X. Managementul financiar**

Bugetul aprobat al Curții de Apel Nord pentru anul 2024 a constituit suma de 33 927 100,00 lei, ulterior a fost precizat la suma de 34 292 342,69 lei

În perioada raportată, bugetul instanței a fost executat în proporție de 100,03 % (34 309 606,33 lei). Din suma totală a cheltuielilor instanței pentru salarizare s-a cheltuit 30 935 134,01 lei, ce constituie 90,1%, pentru bunuri și servicii s-au cheltuit 9,93 %, ce constituie 6,93 % servicii și 3 % bunuri. O informație mai amplă privind executarea bugetului instanței este prezentat în Raportul privind executarea contractelor încheiate în perioada anului 2024 ce poate fi accesat inclusiv pe site-ul Curții de Apel Nord.

## **XI. Serviciul arhivă.**

În anul 2024 s-a continuat procesul de digitalizare a arhivei Curții de Apel Nord pentru perioada 1996-1999, fiind scanate sentințele și deciziile emise în cauzele penale în perioada respectivă și a fost organizată ordonarea documentelor pentru anii 2015-2022. Pentru anul 2025 se planifică continuarea procesului de digitalizare al arhivei instanței și predarea documentelor Tribunalului și Curții de Apel pentru anii 1996-2007 către Direcția de Arhivă a mun. Bălți.

## **XII. Concluzii generale**

În perioada de referință, fiind analizați indicatorii de performanță reprezentativi pentru calitatea actului de justiție, s-a constatat creșterea stocurilor de cauze atât parvenite la începutul perioadei de raportare, cât și pendinte la sfârșitul perioadei de raportare per judecător, datorită modificării hărții judiciare.

Instanța a activat într-un ritm mai intens, fiind depuse eforturi considerabile pentru a asigura un echilibru între securitatea justițiabililor și angajaților instanței și examinarea cauzelor în termeni cât mai restrânși, și totodată pentru menținerea performanței instanței raportate la un standard cât mai înalt a serviciilor publice oferite justițiabililor.

Totodată, după cum se vede din raport, durata estimativă a lichidării stocului de cauze pendinte pentru toate categoriile de cauze a crescut semnificativ de la 62 de zile la 156 zile. Acest indicator se datorează și faptului că 1 judecător a fost suspendat din funcție iar 12 judecători au depus cerere de demisie, fiind acceptată din 10 decembrie 2024.

La fel, pentru anul 2024 și rata de variație a stocului de cauze pendinte, nu a atins cel mai dorit nivel, fiind de 79% cauze examinate din totalul cauzelor parvenite, comparativ cu anul 2023 când instanța a atins un nivel de 104 %.

Astfel pentru anul 2025 urmează a fi atrasă o atenție sporită următoarelor aspecte:

- lichidarea stocului de cauze aflate în procedură mai mult de cinci ani;
- examinarea în termen a tuturor categoriilor de cauze ce ar menține durata medie a timpului necesar pentru soluționarea cauzelor;
- creșterea nivelului indicatorului rata de variație a stocului de cauze pendinte de până la 100%, ce ar indica despre eficacitatea instanței, doar că pentru creșterea eficacității instanței urmează de suplinit și posturile vacante de judecător, întrucât la finele perioadei de raportate în cadrul instanței activează doar 14 judecători din 24 de posturi de judecător;
- utilizarea în continuare a sistemului de videoconferință, ce va avea ca rezultat posibilitatea examinării mai multor cauze penale fără a fi necesară prezența fizică a persoanelor, aflate în locurile de detenție, în sediul instanței pe anumite categorii de cauze;
- utilizarea sistematică a PIGD pentru citarea electronică a părților și expedierea în adresa acestora a actelor dosarului inclusiv a actelor judecătorești;

- expedierea în adresa justițiabililor a actelor de procedură emise de instanță semnate electronic;
- utilizarea începând cu anul 2025 a registrului electronic de primire/predare a cauzelor;
- continuarea digitalizării arhivei instanței judecătorești, organizarea și predarea documentelor Tribunalului și Curții de Apel pentru anii 1996-2007 către Direcția de Arhivă a mun. Bălți;
- creșterea transparenței privind activitatea instanței, inclusiv organizarea în continuare a evenimentelor ce au ca scop creșterea gradului de conștientizare a opiniei publice cu privire la drepturile civile și mecanismul de funcționare a sistemului judiciar, menit să asigure implementarea acestor drepturi;
- Curtea de Apel Nord, urmează să aplice în deplină măsură, și în continuare instrumentele CEPEJ, ca în final să fie atins scopul de îmbunătățire a calității actului de justiție.

În final, având în vedere creșterea semnificativă a volumului de lucru în cadrul Curții de Apel Nord, putem concluziona că personalul instanței, ca un tot întreg, este cointeresat prin formarea unei concurențe sănătoase, în vederea obținerii unor rezultate și mai bune, astfel, instanța tinde spre o performanță continuă.

**Președintele  
Curții de Apel Nord**

**Ion Talpa**

Executat: Șefa Direcției Generalizare, Sistematizare a Practicii Judiciare  
și Relații Publice T. Țurcanu